

fiora



fiora

ES - IT - FR - NL

CATALOGUE 2021

INDEX

#PassionInWhatWeDo

04	EL ALMA DE FIORA <i>L'anima di Fiora · L'âme de Fiora · De ziel van Fiora</i>
12	APOSTAMOS POR EL DISEÑO <i>Scommettiamo sul design · Nous faisons le pari du design Wij staan voor design</i>
24	PLATOS DE DUCHA <i>Piatti doccia · Receveurs de docuhe · Douchebakken</i>
28	PREMIUM 30 KOU ^{*NEW} 40 SPRING ^{BY SIMONE POLGA} 46 NOOK 54 ELAX 64 LIMITE 76 TRACE 84 PRIVILEGE
90	SILEX WORLD 92 SILEX 104 SILEX PLUS
116	BASIC 118 ESSENTIAL
124	MUEBLES <i>Mobili · Meubles · Meubels</i>
128	SEN ^{*BY MARIO RUIZ}
174	ICON ^{*NEW}
186	FRAME ^{*NEW}
198	SYNERGY
236	MAKING
258	BLOC
268	COMPLEMENTOS <i>Accessori · Compléments · Toebehoren</i>
272	PANELES <i>Pannelli · Panneaux muraux · Panelen</i>
280	RADIADORES <i>Radiatori · Radiateurs · Radiatoren</i> 282 CELSIUS 286 VULCANO
290	ACCESORIOS HYLLA <i>Accessori Hylla · Accessoires Hylla · Hylla-Accessoires</i>
300	CONTRACT <i>Contratto · Contrat · Contract</i>
308	MATERIALES, COLORES Y TEXTURAS <i>Materiali, colori e texture · Matériaux, couleurs et textures Materialen, kleuren en texturen</i>

EL ALMA DE FIORA

EL ORIGEN, PRODUCTO Y PERSONAS

Hace más de 30 años, Fiora fue pionera en Europa en la aplicación del Silexpol® en el sector del baño. Después de tres décadas, este proyecto empresarial se ha convertido en una marca de referencia internacional dentro del mundo del baño. En Fiora tenemos un reto, revolucionar el mundo del baño creando espacios para soñar. Detrás de cada producto Fiora hay innovación técnica de vanguardia y un toque humano que hace cada pieza única.

Fiora es la suma de su gente, las personas son el motor de la compañía.

IT: L'ANIMA DI FIORA. LA NOSTRA STORIA, IL PRODOTTO E LE PERSONE. Oltre 30 anni fa, Fiora è stata pioniera in Europa per l'impiego del Silexpol® nel settore del bagno. Dopo più di tre decenni, questo progetto imprenditoriale è divenuto un marchio di riferimento a livello internazionale nel mondo del bagno. Noi di Fiora abbiamo una sfida: rivoluzionare il bagno creando spazi per sognare. Dietro ogni prodotto Fiora c'è innovazione tecnica all'avanguardia ed un tocco umano che rende ciascun pezzo unico. Fiora è la somma delle sue persone, persone che sono il motore dell'azienda.

FR. L'AME DE FIORA. L'ORIGINE, LE PRODUIT ET LES PERSONNES. Il y a plus de 30 ans, Fiora a été la première en Europe à utiliser le Silexpol® dans le secteur de la salle de bains. Après trois décennies, ce projet d'entreprise est devenu une marque de référence internationale dans le monde de la salle de bains. Chez Fiora, nous nous sommes lancé un défi, révolutionner le monde de la salle de bains en les transformant en espaces de rêve. Chaque produit Fiora est un mélange d'innovation technique d'avant-garde et d'âme humaine, ce qui rend chaque pièce unique. Fiora est une aventure humaine, ceux qui y prennent part sont le moteur de la société.

NL. DE ZIEL VAN FIORA. OORSPRONG, PRODUCT EN MENSEN. Al meer dan 30 jaar geleden was Fiora het eerste bedrijf in Europa dat Silexpol® gebruikte in badkamers. Na drie decennia is deze onderneming uitgegroeid tot een toonaangevend internationaal merk in de wereld van badkamers. Bij Fiora zijn we een uitdaging aangegaan: wij zetten de wereld van badkamers op zijn kop en creëren een droom. Achter elk Fiora-product staat een verfijnde technische innovatie en een menselijk accent, waardoor elk eindproduct uniek is. Fiora is de som van zijn medewerkers, mensen zijn de drijvende kracht achter het bedrijf.



LOS SENTIDOS

TEXTURAS, COLORES Y EMOCIONES

En Fiora queremos hacerte sentir. Proyectamos la belleza a través de los detalles, buscamos la elegancia funcional en nuestros productos mediante las formas, los colores y nuestras texturas delicadas.

Todas nuestras colecciones se integran para ofrecer un concepto global de baño a través de la combinación de materiales, texturas y colores en todos los productos, consiguiendo un mundo de personalizaciones infinitas.

IT. I SENSI. TEXTURE, COLORI ED EMOZIONI. Noi di Fiora vogliamo farti sentire. Progettiamo la bellezza attraverso i dettagli, cerchiamo l'eleganza funzionale nei nostri prodotti mediante le forme, i colori e le nostre texture delicate. Tutte le nostre collezioni si riuniscono per offrire un concetto globale del bagno attraverso la combinazione di materiali, texture e colori in tutti i prodotti, ottenendo un mondo di personalizzazioni infinite. | FR. LES SENS. TEXTURES, COULEURS ET ÉMOTIONS. Chez Fiora, nous voulons vous faire ressentir des émotions. Nous exprimons la beauté à travers les détails, nous cherchons l'élégance fonctionnelle dans nos produits en jouant sur les formes, les couleurs et des textures délicates. Toutes nos collections sont intégrées pour fournir un concept de salle de bains complète grâce à la combinaison des matériaux, des textures et des couleurs dans tous les produits. Nous ouvrons la voie à un monde de personnalisations infinies. | NL. DE ZINTUIGEN. TEXTUREN, KLEUREN EN EMOTIES. Bij Fiora willen we dat u iets voelt. Wij zien schoonheid als het resultaat van details, voor onze producten streven we naar een functionele elegantie met onze delicate vormen, kleuren en texturen. Al onze collecties bieden een globaal badkamerconcept dankzij de combinatie van materialen, texturen en kleuren van alle producten, met een oneindig aantal persoonlijke opties als resultaat.

INNOVACIÓN

INSPIRACIÓN RENOVADA Y CREATIVIDAD APLICADA

Si algo nos ha permitido trazar nuestro camino de éxito es el afán de superación y la creencia en las cosas bien hechas. Este espíritu nos lleva a la búsqueda constante de nuevos materiales y procesos, para seguir sorprendiendo a nuestros clientes con soluciones globales únicas para el baño.

La innovación es un proceso de mejora constante. Esta convicción nos ha permitido crecer, desde un modelo artesano y de pequeña escala hasta convertirnos en una de las empresas de referencia europeo en el sector del baño.

IT. INNOVAZIONE. ISPIRAZIONE RINNOVATA E CREATIVITÀ APPLICATA. Se c'è qualcosa che ci ha permesso di tracciare la nostra strada verso il successo è il desiderio di superarsi e la concezione delle cose ben fatte. Questo spirito ci porta alla ricerca costante di nuovi materiali e lavorazioni, per continuare a sorprendere i nostri clienti con soluzioni globali uniche per il bagno. L'innovazione è un processo di miglioramento costante. Questa convinzione ci ha consentito di crescere, da un modello artigianale e su piccola scala fino a diventare una delle aziende di riferimento a livello europeo nel settore del bagno.

FR. INNOVATION. INSPIRATION RENOUVELÉE ET CRÉATIVITÉ APPLIQUÉE. Si un élément nous a permis de tracer la voie de notre succès c'est certainement notre envie d'exceller et de croire aux choses bien faites. Cet esprit nous pousse à la recherche constante de nouveaux matériaux et procédés afin de continuer à surprendre nos clients avec des solutions globales uniques pour la salle de bains. L'innovation est un processus d'amélioration continue. Cette conviction nous a permis de nous développer et de passer d'un modèle artisanal et à petite échelle à l'une des entreprises européennes de référence dans le secteur de la salle de bains.

NL. INNOVATIE. HERNIEUWDE INSPIRATIE EN TOEGEPASTE CREATIVITEIT. Als iets ons in staat heeft gesteld om ons pad naar succes uit te stippelen is het wel ons doorzettingsvermogen en ons geloof in het afleveren van deugdelijk werk. Deze gedachte leidt ertoe dat we nieuwe materialen en processen blijven zoeken om onze klanten te blijven verrassen met unieke globale oplossingen voor de badkamer. Innovatie is een proces van voortdurende verbetering. Dankzij deze overtuiging hebben we kunnen groeien, van een vakmanschapsmodel op kleine schaal tot een van de toonaangevende Europese bedrijven in de badkamerbranche.





SOSTENIBILIDAD 360°

PRODUCTO, PROCESOS,
PERSONAS Y MEDIO AMBIENTE

En Fiora nos comprometemos con los Objetivos de Desarrollo Sostenible de Naciones Unidas. Trabajamos para crear un espacio laboral saludable que mejore la vida de las personas y que genere beneficio social y económico en nuestra región.

Nuestro presente y futuro está vinculado a la innovación sostenible, que se dibuja desde el respeto y la protección de los Derechos Humanos y del medio ambiente en toda la cadena de valor (ISO 14001 / ISO 9001), sobre un plan directorio de sostenibilidad 360 grados.

IT. SOSTENIBILITÀ A 360°. PRODOTTO, PROCESSI, PERSONE E AMBIENTE. Noi di Fiora ci impegniamo a realizzare gli Obiettivi di Sviluppo Sostenibile delle Nazioni Unite. Lavoriamo per creare uno spazio di lavoro salubre che migliori la vita delle persone e che generi un beneficio sociale ed economico nella nostra regione. Il nostro presente e il nostro futuro sono legati all'innovazione sostenibile, che si profila dal rispetto e dalla protezione dei Diritti Umani e dell'ambiente lungo l'intera catena di valore (ISO 14001 / ISO 9001), fino ad un livello di sostenibilità a 360 gradi.

FR. DURABILITÉ À 360°. PRODUITS, PROCESSUS, PERSONNES ET ENVIRONNEMENT. Chez Fiora nous sommes engagés en faveur de la réalisation des objectifs de développement durable des Nations Unies. Nous œuvrons pour créer un environnement de travail sain qui améliore la vie des personnes et procure des avantages sociaux et économiques à notre région. Notre présent et notre avenir sont liés à l'innovation durable qui se retrouve dans le respect et la protection des droits de l'homme et de l'environnement tout au long de la chaîne de valeur (ISO 14001/ISO 9001), selon un plan de développement durable à 360°.

NL. 360° DUURZAAMHEID. PRODUCT, PROCESSEN, MENSEN EN MILIEU. Bij Fiora hechten we grote waarde aan de Ontwikkelingsdoelen voor duurzaamheid van de Verenigde Naties. We werken hard om een gezonde werkplek te creëren die het leven van mensen veraangenaamt en die een sociaal en economisch voordeel vormt voor onze regio. Ons heden en onze toekomst zijn gekoppeld aan duurzame innovatie, op basis van respect en de bescherming van mensenrechten en milieuvorschriften in de gehele waardeketen (ISO 14001 / ISO 9001), uitgaande van een richtlijn voor 360° duurzaamheid.

APOSTAMOS POR EL DISEÑO

STUDIO FIORA Y DISEÑADORES DE PRESTIGIO

Studio Fiora es nuestro estudio creativo interno, una apuesta por mantener el legado de la marca en todas nuestras creaciones respetando así los códigos de nuestro ADN: la artesanía, calidad, creatividad, funcionalidad e innovación de cada diseño. Studio Fiora está formado por un equipo de profesionales de gran talento, que son el eje en la creación y desarrollo de nuestras colecciones.

Colaboramos con diseñadores de prestigio internacional, la singularidad de la visión de cada uno de ellos aporta un enfoque creativo muy personal a cada una de sus colecciones, dentro del universo Fiora. Su trabajo se caracteriza por el rigor, la singularidad, la experiencia y la maestría en el cuidado de los detalles.

IT. SCOMMETTIAMO SUL DESIGN. STUDIO FIORA E DESIGNER DI PRESTIGIO. Studio Fiora è il nostro studio creativo interno, una scommessa per mantenere l'eredità del marchio in tutte le nostre creazioni rispettando così i codici del nostro DNA: artigianato, qualità, creatività, funzionalità e innovazione di ogni progetto. Studio Fiora è formato da un team di professionisti di gran talento, che sono l'asse centrale nella creazione e sviluppo delle nostre collezioni. Collaboriamo con designer di prestigio internazionale, la singolarità della visione di ciascuno di essi apporta un approccio creativo molto personale a ognuna delle collezioni, all'interno dell'universo Fiora. Il loro lavoro è caratterizzato dal rigore, la singolarità, l'esperienza e la maestria nella cura dei dettagli.

FR. NOUS FAISONS LE PARI DU DESIGN. STUDIO FIORA ET SES DESIGNERS DE PRESTIGE. Studio Fiora est notre atelier de création en interne engagé à préserver l'héritage de la marque dans toutes nos créations tout en respectant nos valeurs d'origine : le savoir-faire, la qualité, la créativité, la fonctionnalité et l'innovation de chaque modèle. Studio Fiora se compose d'une équipe de professionnels très talentueux, qui sont la clé de voûte dans la création et le développement de nos collections. Nous collaborons avec des designers de renommée internationale, et la singularité de la vision de chacun d'entre eux apporte une approche créative très personnelle à chaque collection de l'univers Fiora. Leur travail se caractérise par la rigueur, l'originalité, l'expérience et l'expertise dans le soin apporté aux détails.

NL. WIJ STAAN VOOR DESIGN. STUDIO FIORA EN GERENOMMEERDE ONTWERPERS. Studio Fiora is onze in-house creatieve studio, een manier om het erfgoed van het merk in alle creaties te behouden en zo de codes van onze DNA te respecteren: vakmanschap, kwaliteit, creativiteit, functionaliteit en innovatie in elk ontwerp. Studio Fiora bestaat uit een team van uiterst getalenteerde medewerkers, die de basis vormen voor de creatie en het ontwerp van onze collecties. We werken samen met internationaal gerenommeerde ontwerpers, de individuele visie van elk biedt een zeer persoonlijke creatieve benadering van elk van de collecties in het universum van Fiora. Hun werk onderscheidt zich door accuratesse, uniekheid, ervaring, vakmanschap en oog voor detail.



ES. The RoBoT Design nace de los fundadores de Roviras y Torrente Industrial Design (1997), Pau Roviras y Carlos Torrente junto a la colaboración de Urbs Disseny i Comunicació, empresa de diseño gráfico, fundada por Marc Barnola en 2002. Diseño: Making y Bloc. | **IT.** The RoBoT Design nasce dai fondatori di Roviras e Torrente Industrial Design (1997), Pau Roviras e Carlos Torrente con la collaborazione di Urbs Disseny i Comunicació, azienda di design grafico fondata da Marc Barnola nel 2002. Design: Making y Bloc. | **FR.** Le studio RoBoT Design a été imaginé par les fondateurs de Roviras y Torrente Industrial Design (1997), Pau Roviras et Carlos Torrente, avec la collaboration de Urbs Disseny i Comunicació, société de design graphique fondée par Marc Barnola en 2002. Conception: Making y Bloc. | **NL.** The RoBoT Design is een creatie van de oprichters van Roviras y Torrente Industrial Design (1997), Pau Roviras en Carlos Torrente, in samenwerking met Urbs Disseny i Comunicació, een grafische ontwerpstudio, opgericht in 2002 door Marc Barnola. Ontwerp: Making en Bloc.

Simone Polga



ES. Simone Polga, director creativo interdisciplinar centrado en el branding, la identidad visual y el diseño medioambiental, con sede en Milán, que ha trabajado con empresas italianas y americanas en el sector del diseño. Diseña para nosotros la textura Spring, una reflexión ambiental con un estilo único. Diseño: Spring. | **IT.** Simone Polga, direttore creativo multidisciplinare focalizzato sul brand, l'identità visiva ed il design ambientale, con sede a Milano, che ha lavorato con aziende italiane e statunitensi operanti nel settore del bagno. Realizza per noi la texture Spring, una riflessione ambientale con uno stile unico. Design: Spring. | **FR.** Simone Polga, directeur créatif pluridisciplinaire, est axé sur l'image de marque, l'identité visuelle et la conception environnementale. Basé à Milan, il a travaillé avec des entreprises italiennes et américaines dans le domaine du design. Il a créé pour nous la texture Spring, une véritable réflexion environnementale au style unique. Conception: Spring. | **NL.** Simone Polga, interdisciplinair artdirector, gericht op branding, visuele identiteit en milieu-ontwerp, gevestigd in Milaan, heeft samengewerkt met Italiaanse en Amerikaanse bedrijven uit de ontwerpbranche. Hij heeft voor ons de textuur Spring ontworpen, een sfeervolle reflectie met een unieke stijl. Ontwerp: Spring.




The Robot Design

ES. Mario Ruiz, Premio Nacional del Diseño en 2016. Mario Ruiz es una figura imprescindible para entender el panorama del diseño europeo actual. Su estilo es sobrio y sencillo, pero sus piezas respiran personalidad, gracias a su maestría para dar forma a los pequeños detalles. Ha creado para nosotros una colección de mobiliario de baño flexible pensada para hogar y contract. Diseño: Sen.

IT. Mario Ruiz, Premio Nazionale del Design nel 2016. Mario Ruiz è una figura imprescindibile per comprendere il panorama del design europeo attuale. Il suo stile è sobrio e semplice, ma i suoi pezzi respirano personalità, grazie alla sua maestria nel dar forma ai piccoli dettagli. Ha creato per noi una collezione di mobili da bagno flessibile concepita per la casa. Design: Sen.

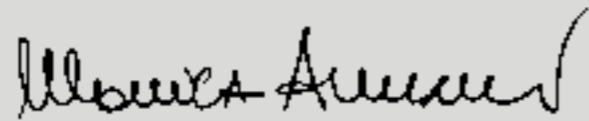
FR. Mario Ruiz, lauréat du prix du design en 2016. Mario Ruiz est une figure essentielle pour comprendre le paysage du design européen et contemporain. Son style est sobre et simple, mais ses réalisations sont pleines de personnalité, grâce à son expertise dans l'élaboration des détails. Il a créé pour nous une collection de meubles de salle de bains modulables pour la maison et les professionnels. Design: Sen.

NL. Mario Ruiz, winnaar van de Spaanse Nationale ontwerprij in 2016. Mario Ruiz is een onmisbare figuur om het huidige Europese designpanorama te begrijpen. Zijn stijl is sober en eenvoudig, maar zijn ontwerpen stralen een sterke persoonlijkheid uit, dankzij zijn vakmanschap en oog voor detail. Hij heeft voor ons een flexibele collectie badkamermeubels gecreëerd die is bedoeld voor thuis en Contract. Ontwerp: Sen.



Mario Ruiz

COLOUR SELECTION



By Monica Armani

“Un viaje de colores y matices por paisajes infinitos.”

Durante siglos, mi país, Italia, ha entusiasmado e inspirado a viajeros de todo el mundo. Esto se debe a la variedad única de nuestros paisajes, donde se pueden captar infinidad de matices y diferencias que cambian constantemente y que se aprecian al viajar por todos sus rincones. Para Fiora, he elegido algunos de los lugares de referencia italianos más vibrantes y coloridos, de los que nace esta colección de paletas.

IT. “Un viaggio di colori e sfumature attraverso paesaggi infiniti”. Nel corso dei secoli, il mio Paese, l'Italia, ha entusiasmato ed ispirato i viaggiatori di tutto il mondo. Ciò è dovuto alla varietà unica dei nostri paesaggi, nei quali si possono captare infinità di sfumature e differenze che cambiano costantemente e che si apprezzano viaggiando in ogni suo angolo. Per Fiora, ho scelto alcuni dei luoghi italiani di riferimento più vibranti e colorati, dai quale nasce questa collezione di palette. | *FR.* «Un voyage au pays des couleurs et des nuances dans des paysages infinis». Pendant des siècles, mon pays, l'Italie, a enthousiasmé et inspiré des voyageurs du monde entier. Cela est dû à la variété unique de nos paysages, où l'on peut capter de nombreuses nuances et des différences qui sont en constante évolution et que l'on apprécie lorsqu'on voyage dans la péninsule. Pour Fiora, je me suis inspiré de lieux italiens emblématiques parmi les plus vibrants et colorés pour imaginer cette collection de palettes. | *NL.* “Een reis van kleur en accenten door oneindige landschappen”. Al eeuwenlang vormt mijn land, Italië, een bron van enthousiasme en inspiratie voor reizigers van over de hele wereld. Dit komt door de unieke verscheidenheid aan landschappen, waar ontelbare accenten en verschillen te ontdekken zijn, die voortdurend veranderen en die je pas ontdekt als je alle uithoeken van het land hebt bezocht. Als basis voor deze collectie panelen van Fiora heb ik een aantal karakteristieke plekken in Italië gekozen, bruisend en vol kleur.



Monica Armani

ES. Monica Armani es uno de los grandes nombres del diseño italiano actual. Arquitecta y con claras influencias de la escuela racionalista, Armani destaca por su habilidad en el uso de la geometría y su delicado trabajo con el color y las texturas. Con Monica se ha trabajado una paleta de nuevos colores que responden al espíritu del momento. Diseño: Colores 21/22.

IT. Monica Armani è uno dei grandi nomi del design italiano di oggi. Architetto con chiare influenze della scuola razionalista, Armani si distingue per la sua abilità nell'uso della geometria e il suo delicato lavoro con il colore e le texture. Monica ha lavorato con una tavolozza di nuovi colori che rispondono allo spirito del momento. Design: Colori 21/22.

FR. Monica Armani est l'un des grands noms du design italien actuel. Architecte aux influences évidentes de l'école rationaliste, Armani se distingue par son habileté dans l'utilisation de la géométrie et son travail délicat avec la couleur et les textures. Monica a travaillé avec une palette de nouvelles couleurs qui répondent à l'esprit du moment. Design : Couleurs 21/22.

NL. Monica Armani is een van de grote namen in het Italiaanse design van vandaag. Armani, een architecte met duidelijke invloeden van de rationalistische school, valt op door haar vaardigheid in het gebruik van geometrie en haar delicate werk met kleuren en texturen. Monica heeft gewerkt met een palet van nieuwe kleuren die beantwoorden aan de geest van het moment. Ontwerp: Kleuren 21/22.





- NCS S 2050 Y10R
- NCS S 1030 Y10R
- NCS S 1515 G80Y
- NCS S 2020 G50Y
- NCS S 1515 G20Y
- NCS S 4010 B90G
- NCS S 3030 G80Y
- NCS S 2040 G80Y



El agua, la historia y los verdes acariciados por el sol se convierten en colores mágicos.




IT. L'acqua, la storia e gli spazi verdi accarezzati dal sole si trasformano in colori magici. | *FR.* L'eau, l'histoire et les verts caressés par le soleil deviennent des couleurs magiques. | *NL.* Water, geschiedenis en door de zon gestreelde groentinten worden magische kleuren.



- | | | | |
|---|-----------------|---|-----------------|
|  | NCS S 1030 Y50R |  | NCS S 1515 G20Y |
|  | NCS S 0515 Y40R |  | NCS S 1015 G40Y |
|  | NCS S 1030 Y10R |  | NCS S 1510 Y30R |
|  | NCS S 2050 Y10R |  | NCS S 4010 Y50R |
|  | NCS S 2005 R80B |  | NCS S 3020 Y80R |
|  | NCS S 5005 R50B |  | NCS S 2020 Y70R |



IT. Colori vibranti addolciti dal sole del tramonto. | *FR.* Des couleurs vibrantes adoucies par le soleil jusqu'au couchant. | *NL.* Levendige kleuren die door de ondergaande zon worden verzacht.

Colores vibrantes suavizados por el sol hacia el atardecer.




IT. Il sole e la nebbia leggera si sposano e creano sfumature cromatiche uniche. | *FR.* Le soleil et la brume légère se combinent pour créer des nuances chromatiques uniques. | *NL.* De combinatie van de zon en een lichte mist creëert unieke kleuraccenten.

El sol y la niebla ligera se combinan y crean matices cromáticos únicos.



-  NCS S 2050 Y80R
-  NCS S 1030 Y70R
-  NCS S 1030 Y50R
-  NCS S 0515 Y40R
-  NCS S 1030 Y10R
-  NCS S 2050 Y10R
-  NCS S 2040 G80Y
-  NCS S 3030 G80Y



PLATOS DE DUCHA

PREMIUM

KOU^{NEW} - SPRING^{BY SIMONE POLGA}
NOOK - ELAX - LIMITE - TRACE - PRIVILEGE

SILEX WORLD

SILEX - SILEX PLUS

BASIC

ESSENTIAL

INFINITAS POSIBILIDADES

PARA CREAR UN ESPACIO ÚNICO

fiora

SOLUCIONES A MEDIDA

Elige el modelo que se adapte a tus necesidades y escoge entre la gran variedad de medidas disponibles, extraplano, sin marco perimetral o con marco.

TEXTURAS Y COLORES ÚNICOS

Desde Fiora ponemos a tu disposición texturas y colores únicos que son la esencia de nuestros diseños: nueve colores estándar, una selección de colores por Monica Armani, e infinitas posibilidades con la opción de personalización RAL.



IT: SOLUZIONI SU MISURA. Trova il modello che si adatta alle tue necessità e scegli tra la grande varietà di misure disponibili, ultrapiatto, senza o con bordo perimetrale. TEXTURE E COLORI UNICI. Noi di Fiora mettiamo a tua disposizione texture e colori unici che sono l'essenza dei nostri design: nuovi colori standard, una selezione di colori di Monica Armani e infinite possibilità con l'opzione di personalizzazione RAL. | *FR:* DES SOLUTIONS SUR MESURE. Choisissez le modèle qui répond à vos besoins et faites votre choix parmi la grande variété de dimensions disponibles, optez pour un modèle extra-plat, avec ou sans cadre. DES TEXTURES ET DES COULEURS UNIQUES. Chez Fiora, nous vous proposons des textures et des couleurs uniques qui sont l'essence même de nos designs : neuf couleurs standard, une sélection de couleurs signée Monica Armani, mais aussi des possibilités infinies avec option de personnalisation RAL. | *NL:* OPLOSSINGEN OP MAAT. Kies het model dat het beste aansluit bij uw behoeften en maak een keuze uit een scala aan afmetingen, extra vlak, met of zonder omlijsting. UNIEKE TEXTUREN EN KLEUREN. Bij Fiora stellen we unieke texturen en kleuren tot uw beschikking, deze vormen de essentie van onze ontwerpen: negen standaardkleuren, een reeks kleuren van Monica Armani en ontelbare mogelijkheden om te personaliseren met RAL-kleuren.



TECNOLOGÍA NANOBATH®

Nuestros platos de ducha cuentan con la tecnología Nanobath®, patentada por Fiora, mediante la que se mejora las prestaciones higiénicas de nuestros productos al dotarles de propiedades fungicidas, antibacterianas e hidrofóbicas.

IT: TECNOLOGIA NANOBATH®. I nostri piatti doccia sono dotati di tecnologia Nanobath®, brevettata da Fiora, attraverso la quale si migliorano le performance igieniche dei nostri prodotti dotandoli di proprietà fungicide, antibatteriche ed idrofobiche. | *FR:* TECHNOLOGIE NANOBATH®. Nos receveurs de douche bénéficient de la technologie Nanobath®, brevetée par Fiora, grâce à laquelle les performances de nos produits d'hygiène est améliorée et garantit des propriétés fongicides, antibactériennes et hydrophobes. | *NL:* NANOBATH®-TECHNOLOGIE. Onze douchebakken zijn voorzien van Nanobath®-technologie, gepatenteerd door Fiora, voor een betere hygiëne van onze producten dankzij de schimmeldodende, antibacteriële en waterbestendige eigenschappen.

Platos de ducha · Piatti doccia · Receveurs de docuhe · Douchebakken



SILEXPOL®

En Fiora somos pioneros en el uso de Silexpol®, un material cuyo componente principal es la resina de poliuretano, otorgándole mayor calidad, resistencia, durabilidad y elasticidad que otros, además, Silexpol® es un material antideslizante, limpio e higiénico.



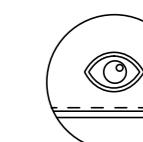
PESO
Peso
Poid
Gewicht



ANTIDESLIZANTE
Antiscivolo
Antidérapant
Anti slip



HIGIÉNICO
Igienico
Hygèniqne
Hygiënisch



ACABADO
Finitura
Finition
Afwerking

IT: SILEXPOL®. Noi di Fiora siamo pionieri nell'uso del Silexpol®, un materiale il cui componente principale è la resina del poliuretano, conferendogli Maggior qualità, resistenza, durabilità ed elasticità rispetto ad altri. Inoltre, il Silexpol® è un materiale antiscivolo, pulito ed igienico. | *FR:* SILEXPOL®. Chez Fiora, nous avons été des pionniers dans l'utilisation du Silexpol®, un matériau dont le composant principal est une résine polyuréthane, ce qui lui confère une qualité, une résistance, une durabilité et une élasticité supérieures à celles des autres matériaux. En outre, Silexpol® est un matériau anti-dérapant propre et hygiénique. | *NL:* SILEXPOL®. Bij Fiora zijn we pioniers in het gebruik van Silexpol®, een materiaal dat hoofdzakelijk bestaat uit polyurethaanhars, die een betere kwaliteit, weerstand, duurzaamheid en elasticiteit heeft dan andere materialen. Bovendien is Silexpol® een schoon en hygiënisch antislipmateriaal.

KOU ^{NEW} - SPRING ^{BY SIMONE POLGA}
NOOK - ELAX - LIMITE - TRACE - PRIVILEGE

PREMIUM

KOU


BY STUDIO FIORA

Un plato enmarcado en una sola pieza, que mejora la durabilidad del mismo gracias a la resistencia de su estructura. Kou, creado en Silexpol®, destaca por sus líneas redondeadas, tanto en el marco como en el especial diseño del desagüe, que le dan un toque personal a esta colección.


IF AWARDS 2021



Finalista | Finalista | Finaliste | Finalist

IT. Un piatto doccia incorniciato in un solo pezzo, che migliora la durabilità dello stesso grazie alla resistenza della sua struttura. Kou, realizzato in Silexpol®, si distingue per le sue linee arrotondate, sia nel bordo che nello speciale design dello scarico, che conferiscono un tocco personale a questa collezione. | *FR.* Un receveur avec cadre d'une seule pièce, ce qui améliore sa durabilité grâce à sa force structurelle. Kou, créé en Silexpol®, se distingue par ses lignes arrondies qui se retrouvent tant au niveau du cadre que de la conception spéciale de son vidage, ce qui donne une véritable touche personnelle à cette collection. | *NL.* Een douchebak met omlijsting uit één stuk, met een grotere duurzaamheid dankzij de stevige structuur. Kou, uitgevoerd in Silexpol®, onderscheidt zich door zijn vloeiende lijnen, zowel in de omlijsting als in de speciaal ontworpen afvoer, die deze collectie een persoonlijk accent verlenen.



KOU. 170x70 cm. Lastra Capuccino 36T.





KOU. 180X80 cm. Lastra Negro Texturado 22TX.

ES. Set de ducha empotrado Senso Monomando. Colgable Synergy Liso NCS S 2005 R80B. | *IT.* Kit doccia monocomando ad incasso Senso. Pensile Synergy Liso NCS S 2005 R80B. | *FR.* Senso kit encastré douche mélangeur. Élément à suspendre Synergy Liso NCS S 2005 R80B. | *NL.* Senso inbouw 1-hendelbediening douchekolom. Hangkast Synergy Liso NCS S 2005 R80B.



fiora



KOU. 160X80 cm. Lastra Blanco Total 0P.

ES. Set de ducha empotrado Senso Monomando. | IT. Kit doccia monocomando ad incasso Senso. | FR. Senso kit encastré douche mélangeur. | NL. Senso inbouw 1-hendelbediening douchekolom.

Características · Caratteristiche · Caractéristiques · Kenmerken · KOU

MATERIAL
Materiale | Matériel | Materiaal

SILEXPOL®

TEXTURA
Texture | Texture | Textuur




LASTRA

COLOR
Colore | Couleur | Kleur



TEXTURADO



RAL DISPONIBLES
RAL disponibili | RAL disponibles | Beschikbare RAL-kleuren




DESAGÜE
Scarico | Vidage | Afvoer

OCULTO
Nascosto | Caché | Verborgen

ANCHO X LARGO
Larghezza x Lunghezza | Largeur x Longueur | Breedte x Lengte

70-90 x 100-200



SPRING

BY SIMONE POLGA

Spring nace del paralelismo gráfico entre la textura de una hoja vista a través de un microscopio y el terreno árido propio de climas secos.

Esto ha permitido al diseñador crear una textura, de aspecto cuarteado suave y elegante, que encaja estética y conceptualmente en el baño, pero que también funciona como elemento de sensibilización sobre la necesidad de respetar un bien esencial para la humanidad: el agua.

IT. Spring nasce dal parallelismo grafico tra la texture di una foglia vista attraverso un microscopio ed il terreno arido tipico dei climi secchi. Questo ha consentito al designer di creare una texture, dall'aspetto delicato ed elegante, che si adatta esteticamente e concettualmente al bagno, ma funziona anche come elemento di sensibilizzazione sulla necessità di rispettare un bene essenziale per l'umanità: l'acqua. | *FR.* La texture Spring naît du parallélisme entre la texture d'une feuille vue au travers d'un microscope et les terres arides propres aux climats secs. Cela a permis au concepteur de créer une texture, aux coupes douces et élégantes, qui s'accorde à l'esthétique et à la conception de la salle de bains, mais qui intervient également comme un élément de sensibilisation sur la nécessité de respecter un bien indispensable pour l'humanité: l'eau. | *NL.* Spring is geïnspireerd door de structuur van een blad gezien door een microscoop en zandgronden in droge klimaten. Op basis hiervan heeft de ontwerper een structuur gecreëerd met een licht gebarsten en elegante uitstraling die esthetisch en conceptueel goed in de badkamer past, maar ook bewustzijn creëert van de noodzaak respectvol om te gaan met een essentieel goed voor de mensheid: water.





SPRING. 160x80 cm. Spring Blanco Total OP.



Características · Caratteristiche · Caractéristiques · Kenmerken · SPRING

MATERIAL
Materiale | Matériel | Materiaal

SILEXPOL®

TEXTURA
Texture | Texture | Textuur



SPRING

COLOR
Colore | Couleur | Kleur



RAL DISPONIBLES
RAL disponibili | RAL disponibles | Beschikbare RAL-kleuren




DESAGÜE
Scarico | Vidage | Afvoer


OCULTO
Nascosto | Caché | Verborgen

ANCHO X LARGO
Larghezza x Lunghezza | Largeur x Longueur | Breedte x Lengte

70, 80, 100 x 140, 160, 200



ADAPTABILIDAD
Adattabilità | Adaptabilité | Aanpasbaar aan de opbouw



NOOK

BY STUDIO FIORA

SOLID SURFACE

El plato de ducha Nook está diseñado en Solid Surface y lleva al extremo la creatividad. Un plato de ducha que destaca por su asimetría y su elegante rejilla. Es resistente, antiporoso, de fácil limpieza y antibacteriano. Una reinterpretación del plato de ducha, en blanco mate, con un diseño atemporal.

IT. Il piatto doccia Nook è progettato in Solid Surface e porta la creatività all'estremo. Un piatto doccia che si caratterizza per la sua asimmetria e la sua elegante griglia. È resistente, non poroso, facile da pulire e antibatterico. Una reinterpretazione del piatto doccia, in bianco opaco, con un disegno senza tempo. | *FR.* Le receveur de douche Nook est conçu en Solid Surface et repousse les limites de la créativité. Un receveur de douche qui se distingue par son asymétrie et sa grille élégante. Il est résistant, antiporeux, facile à nettoyer et antibactérien. Une réinterprétation du receveur de douche, en blanc mat, avec un design intemporel. | *NL.* De Nook-douchebak is ontworpen in Solid Surface en is het toppunt van creativiteit. Een douchebak die te herkennen is aan de asymmetrische vorm en het elegante rooster. Robuust, niet-poreus, eenvoudig te reinigen en antibacterieel. Een nieuwe interpretatie van de douchebak, in matwit, met een tijdloos design.



fiora

NOOK, 200x80 cm. Solid Surface Liso Blanco Solid.






NOOK. 320X100 cm. Solid Surface Liso Blanco Solid.
ES. Set de ducha empotrado Senso Monomando.
IT. Kit doccia monocomando ad incasso Senso. *FR.*
Senso kit encastré douche mélangeur. | *NL.* Senso
inbouw 1-hendelbediening douchekolom.



MATERIAL
 Materiale | Matériel | Materiaal

SOLID SURFACE

TEXTURA
 Texture | Texture | Textuur



LISO

COLOR
 Colore | Couleur | Kleur

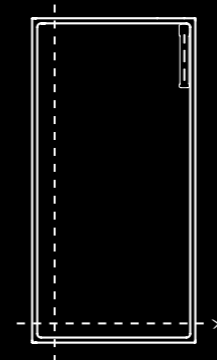


OSS
 BLANCO
 SOLID

DESAGÜE
 Scarico | Vidage | Afvoer

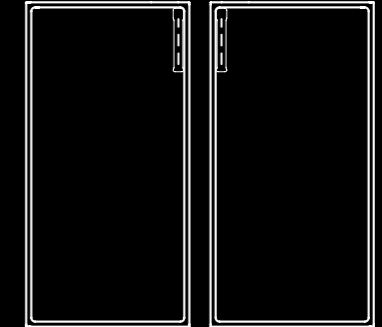
IZQUIERDA Y DERECHA
 Sinistra e destra | Gauche et droite | Links en rechts

ADAPTABILIDAD
 Adattabilità | Adaptabilité | Aanpasbaar aan de opbouw




ESTÁNDAR (ANCHO X LARGO)
 Standard (Larghezza x Lunghezza) | Standard (Largeur x Longueur)
 Standaard (Breedte x Lengte)

80-90 x 100-180

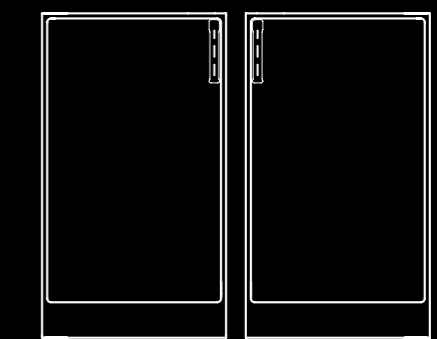


ASIMÉTRICO (ANCHO X LARGO)
 Asimmetrico (Larghezza x Lunghezza) | Asymétrique (Largeur x Longueur)
 Asymmetrisch (Breedte x Lengte)


90-100 x 100-180



80-90 x 181-200



91-100 x 181-200



ELAX

BY STUDIO FIORA

ELAXPOL®

Elax es un plato de ducha diseñado en Elaxpol®, un poliuretano flexible que aporta un tacto agradable y cálido en la pisada, fuerza y seguridad, manteniendo todas las prestaciones técnicas de ese material. Elax desafía los límites del poliuretano con un diseño que nace del espíritu innovador de Fiora. Este plato de ducha cuenta con dos sistemas diferentes de desagüe y está disponible en textura Pizarra y 9 colores.

IT. Elax è un piatto doccia realizzato in Elaxpol®, un poliuretano flessibile che apporta un tratto gradevole e caldo al calpestio, forza e sicurezza, mantenendo tutte le performance tecniche di questo materiale. Elax sfida i limiti del poliuretano con un design che nasce dallo spirito innovativo di Fiora. Questo piatto doccia è dotato di due sistemi differenti di scarico ed è disponibile nella Texture Pizarra e in 9 colori. | *FR.* Elax est un receveur de douche conçu en Elaxpol®, un polyuréthane souple qui donne une touche agréable et chaleureuse sur la bande de roulement, la force et la sécurité, en gardant toutes les performances techniques de ce matériau. Elax repousse les limites du polyuréthane avec un design qui vient de l'esprit d'innovation de Fiora. Ce receveur de douche dispose de deux systèmes de vidage différents et est disponible en texture Pizarra et en 9 couleurs. | *NL.* Elax is een douchebak die is vervaardigd uit Elaxpol®, een flexibel polyurethaan, die aangenaam en warm aanvoelt als u erop stapt, en die stevig en veilig is, terwijl alle technische kenmerken van dit materiaal behouden blijven. Elax verlegt de grenzen van polyurethaan met een ontwerp dat uit de innovatieve koker van Fiora afkomstig is. Deze douchebak heeft twee verschillende afvoersystemen en is verkrijgbaar in 9 kleuren en de textuur Pizarra.

ELAX - CLASSIC SYSTEM. 100x100 cm. Pizarra Bone 40T.






ELAX - TEA SYSTEM. 180x70 cm. Pizarra Genere 37T.

ES. Canaleta longitudinal. Set de ducha empotrado Senso Monomando. | *IT.* Canalina longitudinale. Kit doccia monocomando ad incasso Senso. | *FR.* Caniveau longitudinal. Senso kit encastré douche mélangeur. | *NL.* Douchegoot horizontaal. Senso inbouw 1-hendelbediening douchekolom.



ELAX - CLASSIC SYSTEM. 180x80 cm. Pizarra Nude 40M.
ES. Paneles Pizarra Nude. | IT. Pannelli Pizarra Nude. | FR.
Panneaux muraux Pizarra Nude. | NL. Panelen Pizarra Nude.






MATERIAL
 Materiale | Matériel | Materiaal


ELAXPOL®

TEXTURA
 Texture | Texture | Textuur



PIZARRA

COLOR
 Colore | Couleur | Kleur



0P
BLANCO
TOTAL

0T
BLANCO
ROTO

41M
SEDA

40M
NUDE

40T
BONE

36T
CAPUCCINO

31T
GRIS

37T
CENERE

22T
NEGRO

DESAGÜE
 Scarico | Vidage | Afvoer

DOS SISTEMAS: CLASSIC - TEA
 due sistemi | deux systèmes | twee systemen

Características · Caratteristiche · Caractéristiques · Kenmerken · ELAX

ANCHO X LARGO
 Larghezza x Lunghezza | Largeur x Longueur | Breedte x Lengte




70-120 x 100-250

CLASSIC SYSTEM




TEA SYSTEM

Longitudinal
 Longitudinale
 Longitudinale
 Lengterichting

Transversal
 Trasversale
 Transversale
 Breedterichting


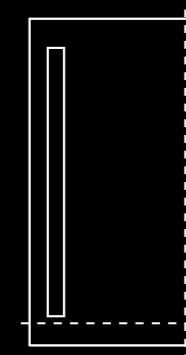



145



ADAPTABILIDAD
 Adattabilità | Adaptabilité | Aanpasbaar aan de opbouw

Corte in situ por el instalador | Taglio in loco da parte dell'installatore
 Découpe in situ par l'installateur | Ter plekke door installateur op maat gesneden



LIMITE

BY STUDIO FIORA

Los platos de ducha Limite se caracterizan por un grosor extrafino y un desagüe oculto en el lado corto, por lo que pasa completamente desapercibido. Creado con poliuretano, un material avanzado especialmente adaptado a zonas húmedas, Limite está disponible en texturas Pizarra y Betao, 9 colores diferentes y gran variedad de tamaños para ajustarse a cada espacio.

Limite ha sido reconocido con un iF Award 2020 por su carácter innovador, su diseño y sostenibilidad, un premio de reconocido prestigio internacional como sello de excelencia en el diseño.



IT. I piatti doccia Limite sono caratterizzati da uno spessore extra sottile e uno scarico nascosto nel lato corto, per cui passa completamente inosservato. Realizzato in poliuretano, un materiale avanzato specialmente adattato a zone umide, Limite è disponibile nelle texture Pizarra e Beato, in 9 colori differenti e gran varietà di dimensioni per adattarsi a qualunque spazio. Limite è stato premiato con un iF Award 2020 per il suo carattere innovativo, il suo design e sostenibilità, un riconoscimento di noto prestigio internazionale come sigillo di eccellenza nel design. | *FR.* Les receveurs de douche Limite se caractérisent par leur épaisseur extra fine et un vidage caché sur le petit côté, de sorte qu'il passe totalement inaperçu. Fabriqué en polyuréthane, un matériau de pointe spécialement adapté pour les zones humides, Limite est disponible dans les textures Pizarra et Betao et se décline en 9 couleurs différentes et en plusieurs dimensions afin de s'adapter à chaque espace. Limite a reçu un iF Award 2020 pour son caractère innovant, son design et sa durabilité. Il s'agit d'un prix internationalement reconnu comme une marque d'excellence en matière de design. | *NL.* Limite-douchebakken zijn te herkennen aan de uiterst geringe dikte en de verborgen afvoer aan de korte zijde, waardoor deze vrijwel onzichtbaar is. Limite is uitgevoerd in polyurethaan, een modern materiaal dat met name geschikt is voor natte ruimten, en is leverbaar in texturen Pizarra en Betao, 9 verschillende kleuren en een scala aan afmetingen die aan elke ruimte kunnen worden aangepast. Limite is bekroond met een iF Award in 2020 vanwege het innovatieve karakter, het ontwerp en de duurzaamheid: een gerenommeerde internationale onderscheiding als keurmerk van uitmuntendheid op het gebied van ontwerp.





LIMITE. 200X90 cm. Betao Negro 22T.

ES. Estante/toallero Hylla Liso Negro. Set de ducha empotrado Senso Monomando. | *IT.* Mensola/portasciugamani Hylla Liso Negro. Kit doccia monocomando ad incasso Senso. | *FR.* Étagère/porte-serviettes Hylla Liso Negro. Senso kit encastré douche mélangeur. | *NL.* Shampoohouder/Handdoekrek Hylla Liso Negro. Senso inbouw 1-hendelbediening douchekolom.



LIMITE. 160x80 cm. Betao NCS S 0515 Y40R.

ES. Set de ducha empotrado Senso termostático. | IT. Kit doccia termostatico ad incasso Senso. | FR. Senso kit encastré douche thermostatique. | NL. Senso thermostatische inbouw doucheset.

fiora

LIMITE. 180X80 cm. Pizarra Blanco Total OP.

ES. Paneles Pizarra Capuccino. Estante Hylla Pizarra Capuccino. Set de ducha empotrado Senso Monomando. | IT. Pannelli Pizarra Capuccino. Mensola Hylla Pizarra Capuccino. Kit doccia monocomando ad incasso Senso. | FR. Panneaux muraux Pizarra Capuccino. Étagère Hylla Pizarra Capuccino. Senso kit encastré douche mélangeur. | NL. Panelen Pizarra Capuccino. Shampoohouder Hylla Pizarra Capuccino. Senso inbouw 1-hendelbediening douchekolom.





LIMITE. 200x80 cm. Pizarra NCS S3030 Y50R.

ES. Paneles Liso NCS S3030 Y50R. Estante Hylla Liso Negro. Bandeja Hylla Liso Negro. Set de ducha empotrado Senso Monomando. Radiador Vulcano Liso Negro. | *IT.* Pannelli Liso NCS S3030 Y50R. Mensola Hylla Liso Negro. Vassoio Hylla Liso Negro. Kit doccia monocomando ad incasso Senso. Radiatore Vulcano Liso Negro. | *FR.* Panneaux muraux Liso NCS S3030 Y50R. étagère Hylla Liso Negro. Plateau Hylla Liso Negro. Senso kit encastré douche mélangeur. Radiateur Vulcano Liso Negro. | *NL.* Panelen Liso NCS S3030 Y50R. Shampoohouder Hylla Liso Negro. Dienblad Hylla Liso Negro. Senso inbouw 1-hendelbediening douchekolom. Radiator Vulcano Liso Negro



MATERIAL
Materiale | Matériel | Materiaal

SILEXPOL®

TEXTURA
Texture | Texture | Textuur



PIZARRA




BETAO

COLOR
Colore | Couleur | Kleur



TEXTURADO



RAL DISPONIBLES
RAL disponibili | RAL disponibles | Beschikbare RAL-kleuren




DESAGÜE
Scarico | Vidage | Afvoer

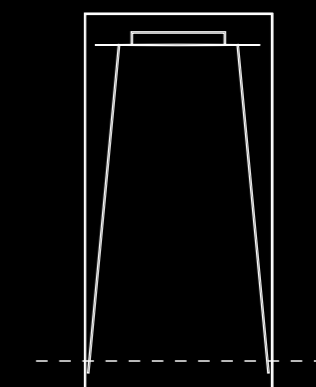
OCULTO
Nascosto | Caché | Verborgen

ANCHO X LARGO
Larghezza x Lunghezza | Largeur x Longueur | Breedte x Lengte

70-100 x 100-200



ADAPTABILIDAD
Adattabilità | Adaptabilité | Aanpasbaar aan de opbouw



TRACE

BY STUDIO FIORA

Un plato de ducha con desagüe oculto que nace para resolver cualquier obstáculo arquitectónico. Cada plato Trace se acaba manualmente, por lo que se puede customizar para cada proyecto a las medidas adecuadas. La inclinación del plato asegura el perfecto desagüe, por lo que no es necesario el uso de marcos. Está disponible en 2 texturas -Pizarra y Venezia- y 9 colores diferentes.

IT. Un piatto doccia con scarico nascosto che nasce per risolvere qualunque ostacolo di tipo architettonico. Ogni piatto Trace viene rifinito manualmente, per cui si può personalizzare per ogni progetto con misure adatte. L'inclinazione del piatto assicura il perfetto scarico, per cui non è necessario l'uso di bordi. È disponibile in 2 texture-Pizarra e Venezia - e 9 colori differenti. | FR. Un receveur de douche avec vidage caché qui naît pour surmonter n'importe quel obstacle architectural. Chaque receveur de douche Trace est fini manuellement afin que vous puissiez personnaliser chaque projet aux mesures souhaitées. L'inclinaison du receveur assure un vidage parfait, de sorte que l'utilisation des cadres n'est pas nécessaire. Trace est disponible en 2 textures - Pizarra et Venezia - et 9 couleurs différentes. | NL. Een douchebak met verborgen afvoer om eventuele bouwkundige obstakels te verhelpen. Elke Trace-douchebak wordt met de hand afgewerkt, zodat de douchebak aan elk project kan worden aangepast. De helling van de douchebak zorgt voor een perfecte afwatering, waardoor randen niet nodig zijn. Verkrijgbaar in 2 texturen - Pizarra en Venezia - en in 9 verschillende kleuren.



TRACE. 180x90 cm. Pizarra Cenere 37T.

ES. Set de ducha empotrado Senso termostático. | *IT.* Kit doccia termostatico ad incasso Senso. | *FR.* Senso kit encastré douche thermostatique. | *NL.* Senso thermostatische inbouw doucheset.



fiora

TRACE. 180x80 cm. Pizarra NCS S 1515 G80Y.

ES. Panel Pizarra NCS S 1515 G80Y. Set de ducha empotrado Senso Monomando. | *IT.* Pannelo Pizarra NCS S 1515 G80Y. Kit doccia monocomando ad incasso Senso. | *FR.* Panneau muraux Pizarra NCS S 1515 G80Y. Senso kit encastré douche mélangeur. | *NL.* Paneel Pizarra NCS S 1515 G80Y. Senso inbouw 1-hendelbediening douchekolom.

Wolter Auer

COLOUR SELECTION






TRACE. 160x80 cm. Venezia Negro 22T.
 ES. Panel Venezia Negro. | IT. Pannello Venezia Negro. | FR.
 Panneau muraux Venezia Negro. | NL. Paneel Venezia Negro.

Características · Caratteristiche · Caractéristiques · Kenmerken · TRACE

MATERIAL
 Materiale | Matériel | Materiaal

SILEXPOL®

TEXTURA
 Texture | Texture | Textuur



PIZARRA




VENEZIA

COLOR
 Colore | Couleur | Kleur



TEXTURADO



RAL DISPONIBLES
 RAL disponibili | RAL disponibles | Beschikbare RAL-kleuren

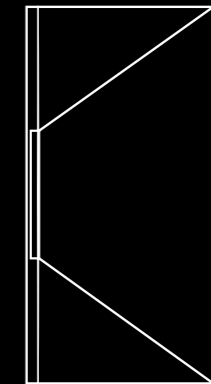


DESAGÜE
 Scarico | Vidage | Afvoer

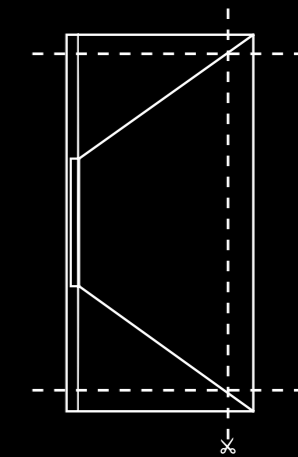
OCULTO
 Nascosto | Caché | Verborgen

ANCHO X LARGO
 Larghezza x Lunghezza | Largeur x Longueur | Breedte x Lengte

70-100 x 100-200



ADAPTABILIDAD
 Adattabilità | Adaptabilité | Aanpasbaar aan de opbouw




PRIVILEGE

BY STUDIO FIORA

Un plato de ducha con un elegante desagüe central en acero inoxidable pulido, también con opción de lacado en los mismos colores que el propio plato. Privilege está disponible en versión extraplano o con marco a medida. Al estar acabado de forma manual puede ajustar sus medidas y contorno al espacio. Cuenta con opciones en 2 texturas -Pizarra y Liso- y 9 colores.

IT. Un piatto doccia con un elegante scarico centrale in acciaio inossidabile lucido, anche con un'opzione di laccato negli stessi colori del piatto stesso. Privilege è disponibile in versione ultrapiatta o con bordo su misura. Essendo rifinito manualmente è possibile adattare le misure e il contorno allo spazio. Disponibile con opzioni in 2 texture – Pizarra e Liso – e 9 colori. | *FR.* Un receveur de douche avec un élégant vidage central en acier inoxydable poli, avec possibilité de laquage dans les mêmes couleurs que le receveur lui-même. Privilege est disponible en version extra plate ou avec un cadre sur mesure. Sa finition manuelle permet de l'adapter aux dimensions souhaitées et à l'espace disponible. Il se décline en 2 textures - Pizarra et Liso - et 9 couleurs. | *NL.* Een douchebak met een centrale afvoer in gepolijst roestvast staal, ook beschikbaar in een lak in dezelfde kleur als de douchebak zelf. Privilege is beschikbaar in extra vlakke uitvoering of met een op maat gemaakte omlijsting. Aangezien de afwerking met de hand gebeurt, kunnen de afmetingen en de rand aan de beschikbare ruimte worden aangepast. U kunt kiezen uit 2 texturen – Pizarra en Liso - en 9 kleuren.





PRIVILEGE. 180X100 cm. Pizarra Gris 31T.
ES. Panel Pizarra Gris. Panel Liso Gris. Repisa Hylla Liso Gris.
Radiador Celsius Liso Gris. | *IT.* Pannello Pizarra Gris. Pannello
Liso Gris. Mensola Hylla Liso Gris. Radiatore Celsius Liso
Gris. | *FR.* Panneaux muraux Pizarra Gris. Panneaux muraux
Liso Gris. Etagère Hylla Liso Gris. Radiateur Celsius Liso Gris.
| *NL.* Paneel Pizarra Gris. Paneel Liso Gris. Plank Hylla Liso
Gris. Radiator Celsius Liso Gris.

PRIVILEGE. 160x80 cm. Pizarra Blanco Roto OT.


ES. Plato de ducha enmarcado. | IT. Piatto doccia bordato. | FR. Receveur de douche avec cadre. | NL. Douchebak met omlijsting.



MATERIAL
Materiale | Matériel | Materiaal

SILEXPOL®

TEXTURA
Texture | Texture | Textuur



PIZARRA




LISO

COLOR
Colore | Couleur | Kleur



TEXTURADO



RAL - NATURE
disponibles | disponibili | disponible | Beschikbaar

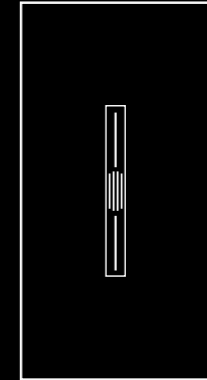


DESAGÜE
Scarico | Vidage | Afvoer

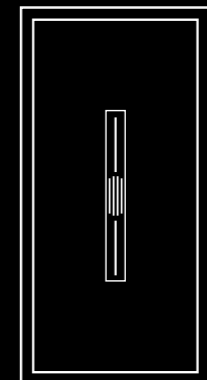
CENTRAL
Centrale | Central | Centraal

ANCHO X LARGO
Larghezza x Lunghezza | Largeur x Longueur | Breedte x Lengte

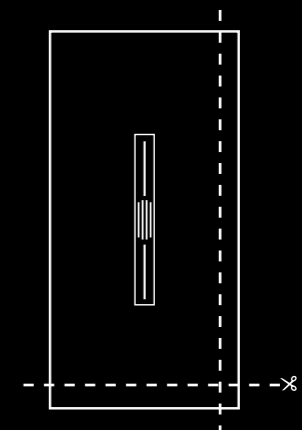
70-110 x 100-200



ENMARCADO A MEDIDA
Bordo su misura | Avec cadre sur mesure | Omlijsting op maat



ADAPTABILIDAD
Adattabilità | Adaptabilité | Aanpasbaar aan de opbouw



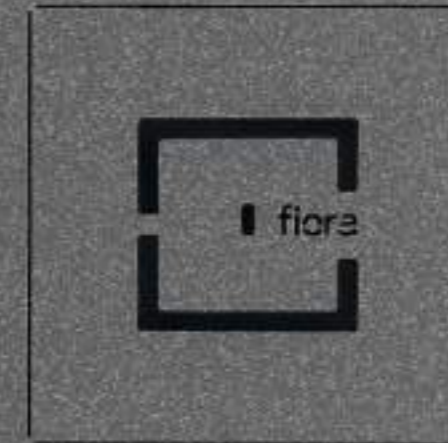
SILEX - SILEX PLUS

SILEX WORLD

SILEX

BY STUDIO FIORA

Un clásico y top ventas renovado gracias a las opciones de personalización de formato y a los nuevos diseños de rejillas, que permiten crear la combinación perfecta entre diseño y adaptabilidad. Además, permite opciones enmarcadas para conseguir un aspecto único. Silex está disponible en dos texturas -Pizarra y Liso- y 9 colores diferentes.




IT. Un classico best seller rinnovato grazie alle opzioni di personalizzazione di formato e ai nuovi design di griglie, che permettono di creare la combinazione perfetta tra design e adattabilità. Inoltre, consente opzioni con bordi per ottenere un aspetto unico. Silex è disponibile in due texture – Pizarra e Liso- e 9 colori differenti. | *FR.* Un classique et un best-seller, renouvelé grâce aux options de personnalisation des formats et aux nouveaux designs de grille, qui vous permettent de créer la combinaison parfaite entre design et adaptabilité. Il permet également de choisir des options avec cadre pour un aspect unique. Silex est disponible en deux textures - Pizarra et Liso - et en 9 couleurs différentes. | *NL.* Een klassieker en een van de meest verkochte producten, dankzij de mogelijkheid de afmetingen te personaliseren en het nieuwe ontwerp van de roosters, voor een perfecte combinatie van design en aanpasbaarheid. Er zijn verschillende mogelijkheden voor een unieke uitstraling. Silex is verkrijgbaar in twee texturen – Pizarra en Liso - en 9 kleuren.

SILEX. 180X90 cm. Liso Negro Texturado 22TX.

ES. Rejilla 02 Liso Cenere Texturado. | IT. Griglia 02 Liso Cenere Texturado. | FR. Grille 02 Liso Cenere Texturado. | NL. Rooster 02 Liso Cenere Texturado.





SILEX. 180x90 cm. Pizarra Blanco Total 0P.

ES. Plato de ducha enmarcado. Rejilla 02 acero inoxidable. | IT. Piatto doccia bordato. Griglia 02 acciaio inox. | FR. Receveur de douche avec cadr. Grille 02 acier inoxydable. | NL. Douchebak met omlijsting. Rooster 02 roestvrij staal.

fiora


SILEX. 180x90 cm. Liso Nude 40M.

ES. Rejilla 01 Liso Nude. Set de ducha empotrado Senso Monomando. | *IT.* Griglia 01 Liso Nude. Kit doccia monocomando ad incasso Senso. | *FR.* Grille 01 Liso Nude. Senso kit encastré douche mélangeur. | *NL.* Rooster 01 Liso Nude. Senso inbouw 1-hendelbediening douchekolom.



SILEX
Rejillas
Griglie | Grilles | Rooster

ACERO INOXIDABLE PULIDO
Acciaio inossidabile lucido | Acier inoxydable poli | Gepolijst roestvast staal




01 - 0P BLANCO TOTAL




02 - 22T NEGRO

LACADO COLOR
Laccato e colore | Laqué Couleur | Gelakte in kleur




01 - 40T BONE

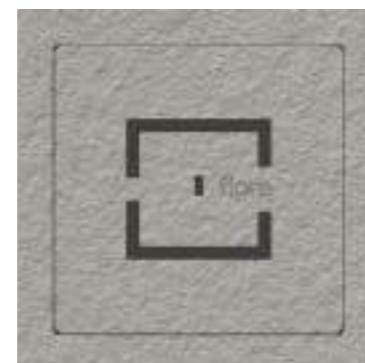


02 - 41M SEDA

TEXTURA Y COLOR
Texture e colore | Texture et couleur | Textuur en kleur




01 - 40M NUDE



02 - 41M GRIS




SILEX. 180X90 cm. Pizarra Negro 22T.
 ES. Rejilla 02 Pizarra Negro. | IT. Griglia 02 Pizarra Negro. | FR. Grille 02 Pizarra Negro. | NL. Rooster 02 Pizarra Negro.




MATERIAL
 Materiale | Matériel | Materiaal

SILEXPOL®

TEXTURA
 Texture | Texture | Textuur



PIZARRA




LISO

COLOR
 Colore | Couleur | Kleur



TEXTURADO



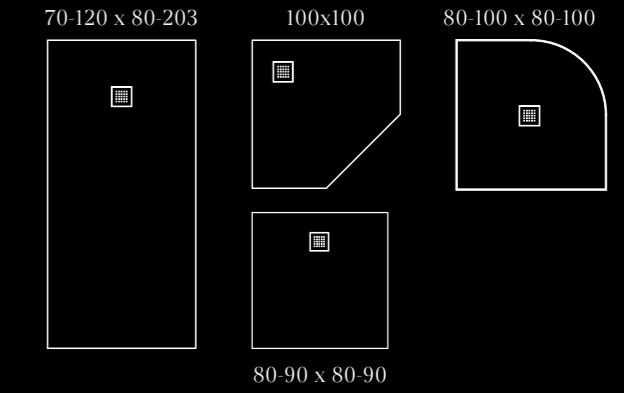
RAL - NATURE
 disponibles | disponibili | disponible | Beschikbaar



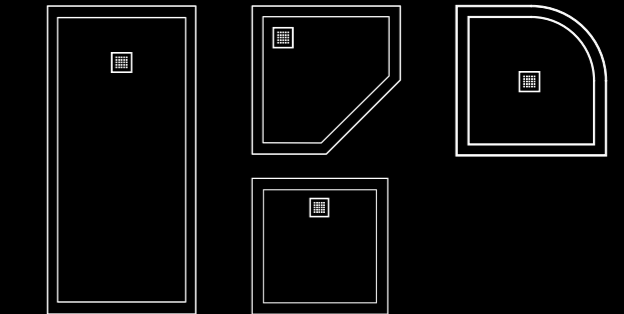
DESAGÜE
 Scarico | Vidage | Afvoer

REJILLA: 2 MODELOS - 3 ACABADOS
 Griglia: 2 modelli, 3 finiture
 Grille: 2 modèles, 3 finitions
 Rooster: 2 modellen, 3 afwerkingen

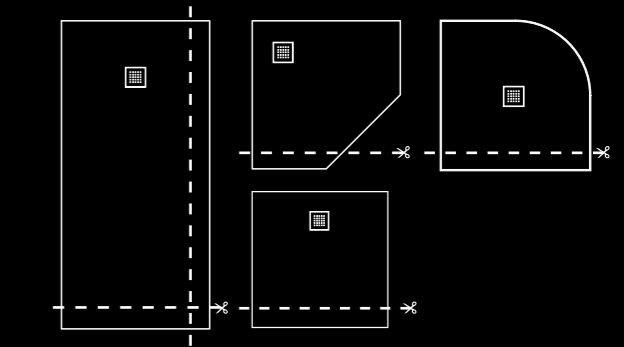
ANCHO X LARGO
 Larghezza x Lunghezza | Largeur x Longueur | Breedte x Lengte



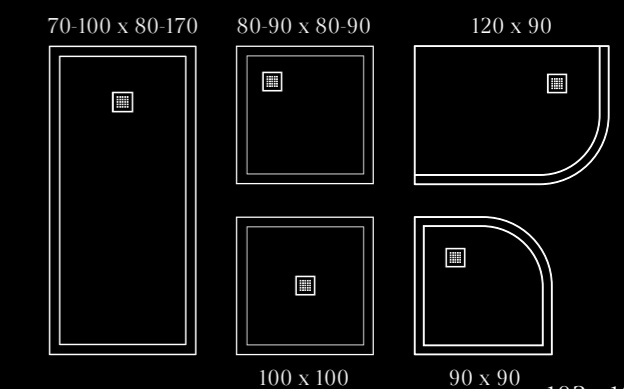
ENMARCADO A MEDIDA
 Bordo su misura | Avec cadre sur mesure | Omlijsting op maat



ADAPTABILIDAD
 Adattabilità | Adaptabilité | Aanpasbaar aan de opbouw



SILEX ENMARCADO
 Silex bordato | Silex avec cadre | Silex Ingelijst




SILEX PLUS

BY STUDIO FIORA

La colección Silex Plus se renueva con una variedad de rejillas combinables, que mejoran su acabado estético y mantienen su gran versatilidad.

Extraplano y enmarcado a medida, personalizable en formato, rejillas, textura y color, aportando una visión renovada de la colección. Silex Plus condensa un gran diseño con las últimas tecnologías de materiales, como la nanotecnología que garantiza la seguridad e higiene del espacio. Disponible en 9 colores estándar y textura Lastra.

IT. La collezione Silex Plus si rinnova con una varietà di griglie combinabili, che migliorano la sua finitura estetica e mantengono la sua gran versatilità. Ultrapiatto e bordi su misura, personalizzabile nel formato, griglie, texture e color, apportando una visione rinnovata della collezione. Silex Plus condensa un gran design con le ultime tecnologie di materiali, come la nanotecnologia che garantisce la sicurezza e igiene dello spazio. Disponibile in 9 colori standard e texture Lastra. | *FR.* La collection Silex Plus est renouvelée avec une variété de grilles combinables qui améliorent sa finition esthétique et préservent sa polyvalence. Extra-plates et avec un cadre sur mesure, au format personnalisable, les grilles, la texture et la couleur, donnent une vision renouvelée de la collection. Silex Plus est un condensé de design et bénéficie des dernières technologies matérielles, telles que la nanotechnologie qui garantit la sécurité et l'hygiène de l'espace. Disponible en 9 couleurs standard et avec la texture Lastra. | *NL.* De collectie Silex Plus is vernieuwd en heeft nu verschillende combineerbare roosters voor een fraaiere afwerking, maar met behoud van de grote verscheidenheid. Extra vlak en omlijsting op maat, personaliseerbare afmetingen, rooster, textuur en kleur, een hernieuwde visie op de collectie. Silex Plus combineert een prachtig ontwerp met de nieuwste technologie in materialen, zoals nanotechnologie ter garantie van veiligheid en hygiëne van de ruimte. Beschikbaar in 9 standaardkleuren en textuur Lastra.





SILEX PLUS. 180X90 cm. Cenere Texturado 37TX.

ES. Rejilla 03 Cenere Texturado. Set de ducha Senso empotrado monomando. | **IT.** Griglia 03 Cenere Texturado. Set doccia ad incasso Senso monocomando. | **FR.** Grille 03 Cenere Texturado. Set douche Senso encastré à levier unique. | **NL.** Rooster 03 Cenere Texturado. Senso inbouw 1-hendelbediening douchekolom.



fiore

SILEX PLUS. 180X90 cm. Lastra Blanco Total 0P.

ES. Plato de ducha enmarcado. Rejilla 03 acero inoxidable. | *IT.* Piatto doccia bordato. Griglia 03 acciaio inox. | *FR.* Receveur de douche avec cadre. Grille 03 acier inoxydable. | *NL.* Douchebak met omlijsting. Rooster 03 roestvrij staal.






SILEX PLUS. 180x90 cm. Lastra Capuccino 36T.

ES. Rejilla 02 Liso Capuccino. Panel Lastra Bone.
Set de ducha empotrado Senso Monomando. | *IT.*
Griglia 02 Liso Capuccino. Pannelo Lastra Bone. Kit
doccia monocomando ad incasso Senso. | *FR.* Grille
02 Liso Capuccino. Panneau muraux Lastra Bone.
Senso kit encastré douche mélangeur. | *NL.* Rooster
02 Liso Capuccino. Paneel Lastra Bone. Senso inbouw
1-hendelbediening douchekolom.

SILEX PLUS
Rejillas
Griglie | Grilles | Rooster

ACERO INOXIDABLE PULIDO
Acciaio inossidabile lucido | Acier inoxydable poli | Gepolijst roestvast staal



01 - 0P BLANCO TOTAL




02 - 22T NEGRO




03 - 36T CAPUCCINO

LACADO COLOR
Laccato e colore | Laqué Couleur | Gelakte in kleur



01 - 40T BONE




02 - 41M SEDA




03 - 31T GRIS

TEXTURA Y COLOR
Texture e colore | Texture et couleur | Textuur en kleur



01 - 40M NUDE



02 - 0T BLANCO ROTO



03 - 37T CENERE





MATERIAL
Materiale | Matériel | Materiaal

SILEXPOL®

TEXTURA
Texture | Texture | Textuur




LASTRA

COLOR
Colore | Couleur | Kleur



TEXTURADO



RAL DISPONIBLES
RAL disponibili | RAL disponibles | Beschikbare RAL-kleuren




DESAGÜE
Scarico | Vidage | Afvoer


REJILLA: 3 MODELOS - 3 ACABADOS
Griglia: 3 modelli, 3 finiture
Grille: 3 modèles, 3 finitions
Rooster: 3 modellen, 3 afwerkingen

ANCHO X LARGO
Larghezza x Lunghezza | Largeur x Longueur | Breedte x Lengte

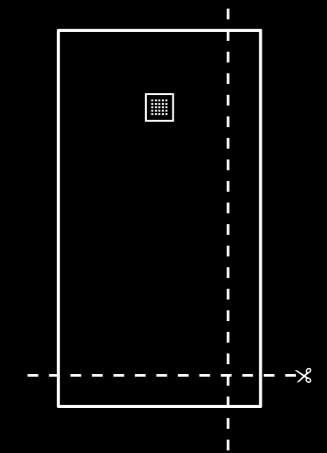
70-100 x 100-200



ENMARCADO A MEDIDA
Bordo su misura | Avec cadre sur mesure | Omlijsting op maat



ADAPTABILIDAD
Adattabilità | Adaptabilité | Aanpasbaar aan de opbouw



ESSENTIAL

BASIC

ESSENTIAL

BY STUDIO FIORA

Esta colección combina diseño y calidad con un aspecto minimalista y delicado. Essential cuenta con un rejilla exclusiva de acero inoxidable y un sifón especial adaptado a su bajo espesor. Disponible en textura Pizarra y 9 colores.


IT. Questa collezione combina un design e qualità con un aspetto minimalista e delicato. Essential dispone di una griglia esclusiva in acciaio inossidabile e un sifone speciale adattando il suo basso spessore. Disponibile nelle texture Pizarra e 9 colori. | *FR.* Cette collection allie design et qualité avec un aspect minimaliste et délicat. Essential est doté d'une grille exclusive en acier inoxydable et d'une bonde spéciale adaptée à sa faible épaisseur. Disponible en texture Pizarra et en 9 couleurs. | *NL.* Deze collectie is een combinatie van design en kwaliteit, met een minimalistische, delicate uitstraling. Essential heeft een exclusief roestvrij stalen rooster en een sifon die speciaal gemaakt is voor de geringe hoogte van de bak. Verkrijgbaar in textuur Pizarra en 9 kleuren.



ESSENTIAL. 180X90 cm. Pizarra Blanco Roto OT.

ES. Set de ducha empotrado Senso termostático. | IT. Kit doccia termostatico ad incasso Senso. | FR. Senso kit encastré douche thermostatique. | NL. Senso thermostatische inbouw doucheset.





MATERIAL
Materiale | Matériel | Materiaal

SILEXPOL®

TEXTURA
Texture | Texture | Textuur



PIZARRA

COLOR
Colore | Couleur | Kleur



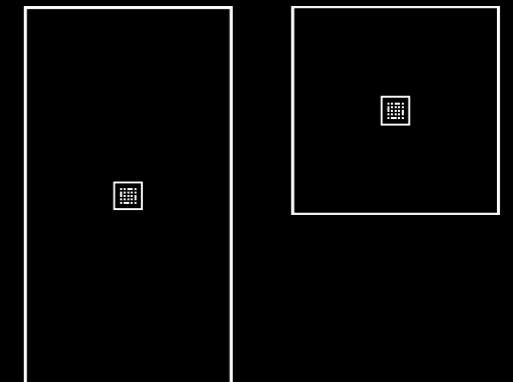
DESAGÜE
Scarico | Vidage | Afvoer

CENTRAL
Centrale | Central | Centraal

ANCHO X LARGO
Larghezza x Lunghezza | Largeur x Longueur | Breedte x Lengte

70-100 x 90-200

80-100 x 80-100

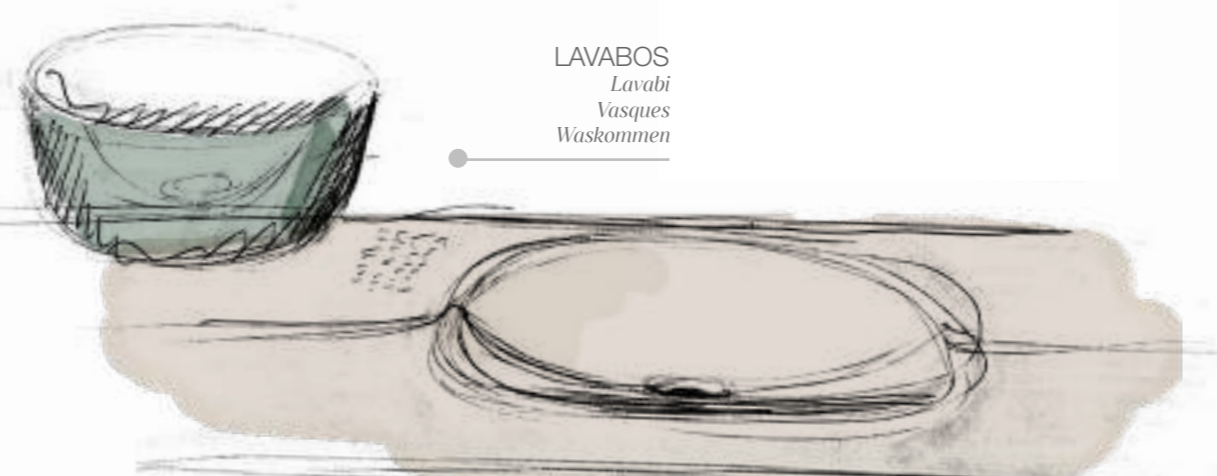
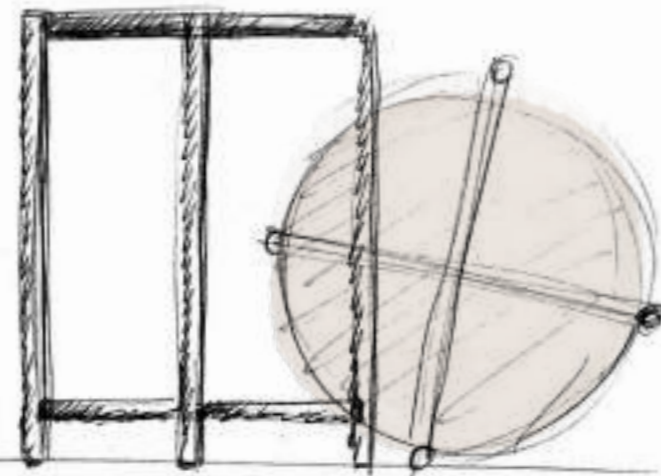


MUEBLES

SEN BY MARIO RUIZ - ICON NEW - FRAME NEW
SYNERGY - MAKING - BLOC




Mario Ruiz




LAVABOS
Lavabi
Vasques
Waskommen


LUMINARIAS
Luci
Luminaïres
Verlichting



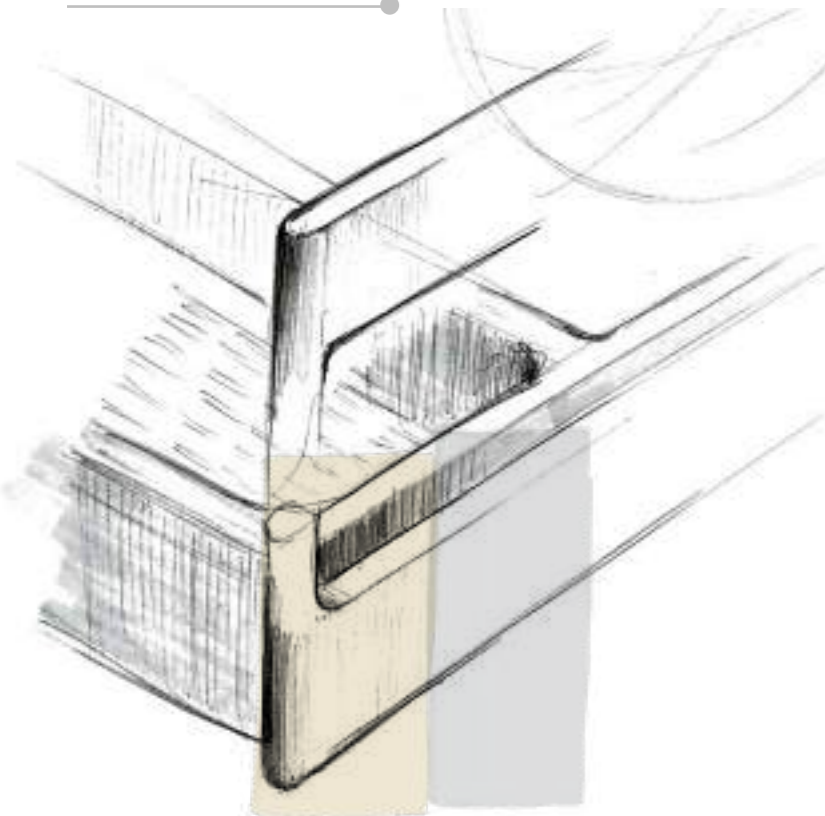

COMPLEMENTOS
Accessori
Compléments
Toebehoren



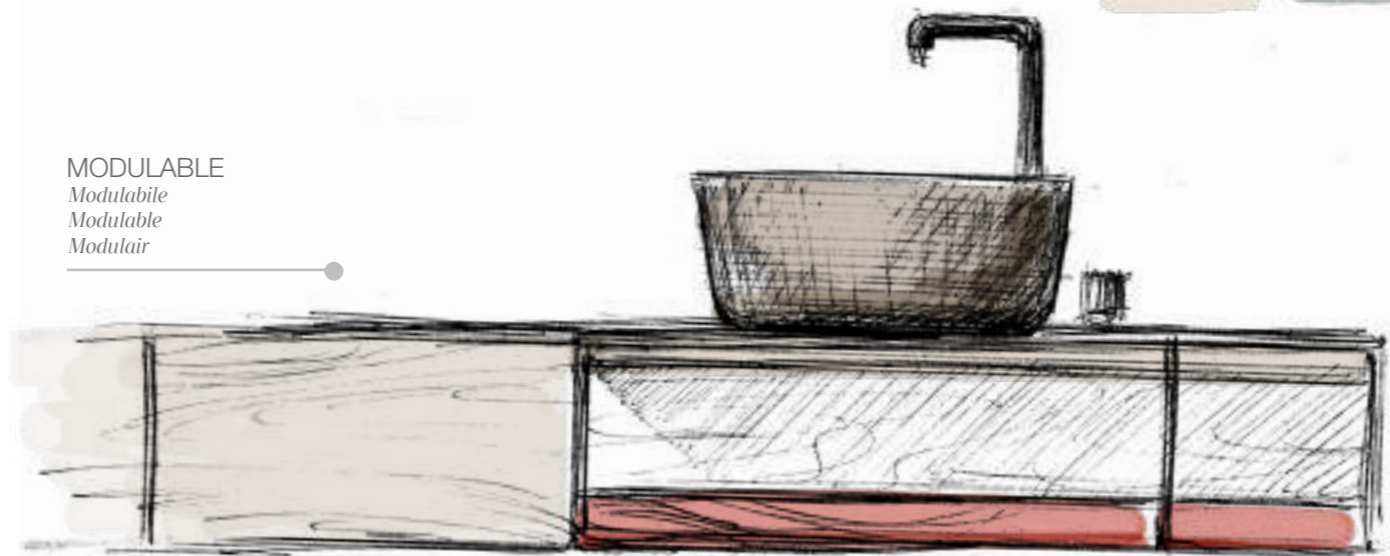
TEXTURA
Texture
Texture
Textuur



ESTRUCTURAS
Structure
Structures
Struktur



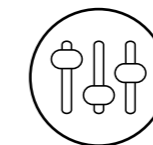
MODULABLE
Modulabile
Modulable
Modulair



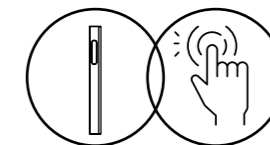
SEN

BY MARIO RUIZ

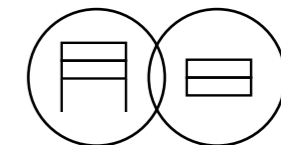
Sen se caracteriza por ser nuestra colección de mueble más versátil y completa. Configúralo en base a tus gustos y necesidades escogiendo entre su infinidad de posibilidades de personalización. Despliega para descubrir más.




COLECCIÓN
MODULABLE
Collezione modulare
Collection modulable
Modulaire collectie



OPCIÓN TIRADOR
O PUSH
Opzione maniglia o push
Option poignée ou push
Keuze uit handgreep of druksysteem



OPCIÓN PATAS
O SUSPENDIDO
Opzione piedini o sispenso
Option sur pieds ou suspendus
Keuze uit poten of hangend



RAL
DISPONIBLE
Disponibile
Disponibile
Beschikbaar

IT. Sen è caratterizzato per essere la versione più versatile e completa. Configuralo in base ai tuoi gusti e necessità scegliendo tra le infinite possibilità di personalizzazione. Visualizza per scoprire di più. | FR. Sen se caractérise par le fait qu'il s'agit de notre collection de meubles la plus complète et polyvalente. Configurez-la à votre guise selon vos besoins en choisissant parmi les nombreuses possibilités de personnalisation. Feuilletez pour en savoir plus. | NL. Sen is onze meest veelzijdige en complete collectie meubilair. Stel uw eigen meubels samen op basis van uw smaak en behoeften en maak een keuze uit de ontelbare mogelijkheden om de meubels te personaliseren. Uitvouwen voor meer informatie.

SEN

BY MARIO RUIZ

La atemporalidad, sofisticación y versatilidad de Sen lo convierten en una colección que responde a las necesidades de todo tipo de espacios de baño, tanto en ambientes residenciales, Contract y Hospitality. El gran número de elementos que la componen dan pie a infinidad de posibilidades de configuración y personalización, permitiendo jugar con volúmenes que se adapten en tamaño y funcionalidad.

IT. L'atemporalità, sofisticazione e versatilità di Sen lo trasformano in una collezione che risponde alle necessità di tutti i tipi di bagno, sia negli ambiente residenziali, Contract e Hospitality. Il gran numero di elementi che lo compongono crea un'infinità di possibilità di configurazione e personalizzazione, consentendo di giocare con i volumi che si adattano nelle dimensioni e funzionalità. | *FR.* L'intemporalité, la sophistication et la polyvalence de Sen en font une collection qui répond aux besoins de tous les types d'espaces de salle de bains, aussi bien dans les environnements résidentiels que contractuels et hôteliers. Le grand nombre d'éléments qui la composent ouvrent des possibilités infinies de configuration et de personnalisation, en permettant jouer avec les volumes qui s'adaptent à la taille et à la fonction souhaitée. | *NL.* Sen is tijdloos, verfijnd en veelzijdig, daarom is dit een collectie die voldoet aan de behoeften in allerlei soorten badkamers, zowel thuis als voor Contract en Hospitality. De talloze verschillende elementen waaruit de collectie bestaat zorgen voor vrijwel oneindige keuze- en combinatiemogelijkheden, waardoor u kunt spelen met vormen en maten en de meubels zich qua afmetingen en functionaliteit perfect aanpassen aan de ruimte.





SEN. 200 cm. Olmo Mercurio.

ES. Apertura push, estructura Gold. Encimera lavabo semiencastre Silexpol® Liso Mint Texturado. Lavabo semiencastre Supra Liso Mint Texturado. Espejo Tondo Mint Texturado. Aplique Eklipse Gold. Colgable Olmo Mercurio/ Mint Texturado, estructura Gold. | **IT.** Apertura pushes struttura Gold. Top lavabo semincasso Silexpol® Liso Mint Texturado. Lavabo semincasso Supra Liso Mint Texturado. Specchio Tondo Mint Texturado. Applique Eklipse Gold. Pensile Olmo Mercurio/ Mint Texturado, struttura Gold. | **FR.** Ouverture push, structure Gold. Plan avec vasque semi-encasté Silexpol® Liso Mint Texturado. Vasque semi-encasté Supra Liso Mint Texturado. Miroir Tondo Mint Texturado. Applique Eklipse Gold. Élément à suspendre Olmo Mercurio/ Mint Texturado, structure Gold. | **NL.** Opening push, structuur Gold. Half-verzonken wastafelblad Silexpol® Liso Mint Texturado. Half-verzonken wastafel Supra Liso Mint Texturado. Spiegel Tondo Mint Texturado. Wandlamp Eklipse Gold. Hangkast Olmo Mercurio/ Mint Texturado, structuur Gold.

fiora





SEN. 200 cm. Grigio Londra.

ES. Apertura push. Auxiliar balda Liso Aso Texturado y bandeja Sen Aso Texturado, estructura Negro. Patas Negro. Encimera lavabo sobremesa Silexpol® Sen Blanco Roto Texturado. Lavabo sobremesa Silexpol® Soft Liso Blanco Roto Texturado. Espejo Tondo Aso Texturado. Espejo de aumento Lukk Aso Texturado, estructura Negro. | **IT.** Apertura push. Ripiano ausiliario Liso Aso Texturado e vassoio Sen Aso Texturado, struttura Negro. Piedi Negro. Top lavabi da appoggio Silexpol® Sen Blanco Roto Texturado. Lavabo da appoggio Silexpol® Soft Liso Blanco Roto Texturado. Specchio Tondo Aso Texturado, Specchio ingranditore Lukk Aso Texturado struttura Negro. | **FR.** Ouverture push. Étagère auxiliaire Liso Aso Texturado et plateau Sen Aso Texturado, structure Negro. Pieds Negro. Plan pour vasques à poser Silexpol® Sen Blanco Roto Texturado. Vasque à poser Silexpol® Soft Liso Blanco Roto Texturado. Miroir Tondo Aso Texturado, Miroir grossissant Lukk Aso Texturado structure Negro. | **NL.** Opening push. Extra plank Liso Aso Texturado en blad Sen Aso Texturado, structuur Negro. Poten Negro. Wastafel voor opzetwaskom(men) Silexpol® Sen Blanco Roto Texturado. Opzetwaskom Silexpol® Soft Liso Blanco Roto Texturado. Spiegel Tondo Aso Texturado, Vergrotende spiegel Lukk Aso Texturado structuur Negro.






SEN. 200 cm. Noce Savoia.

ES. Apertura push. Auxiliar balda Noce Savoia y bandeja Sen Capuccino Texturado, estructura Negro. Encimera lavabo semiencastré Silexpol® Sen Capuccino Texturado. Lavabo semiencastré Supra Liso Capuccino Texturado. Espejos Shape Capuccino Texturado. | *IT.* Apertura push. Ripiano ausiliario Noce Savoia e vassoio Sen Capuccino Texturado, struttura Negro. Top lavabo semincasso Silexpol® Sen Capuccino Texturado. Lavabo semincasso Supra Liso Capuccino Texturado. Specchi Shape Capuccino Texturado. | *FR.* Ouverture push. Étagère auxiliaire Noce Savoia et plateau Sen Capuccino Texturado, structure Negro. Plan avec vasque semi-encastré Silexpol® Sen Capuccino Texturado. Vasque semi-encastré Supra Liso Capuccino Texturado. Mirrors Shape Capuccino Texturado. | *NL.* Opening push. Extra plank Noce Savoia en blad Sen Capuccino Texturado, structuur Negro. Half-verzonken wastafelblad Silexpol® Sen Capuccino Texturado. Half-verzonken wastafel Supra Liso Capuccino Texturado. Spiegels Shape Capuccino Texturado.

fiora







SEN. 120 cm. Bronze.

ES. Apertura tirador. Tirador Bronce. Consola lavabo integrado Silexpol® Liso Blanco Roto Texturado. Espejo Tondo. Toallero Negro. | *IT.* Apertura tiratore. Tiratore Bronce. Console integrate standard Silexpol® Liso Blanco Roto Texturado. Specchio Tondo. Porta asciugamani Negro. | *FR.* Ouverture tireur. Tireur Bronze. Console avec vasque intégrée Silexpol® Liso Blanco Roto Texturado. Miroir Tondo. Porte serviette Negro. | *NL.* Opening met greep. Greep Bronze. Console met geïntegreerde waskom(men) Silexpol® Liso Blanco Roto Texturado. Spiegel Tondo. Handdoekrek Negro.





fiora

SEN. 200 cm. Liso Blanco Roto Texturado OTX.

ES. Apertura push. Auxiliar balda Liso Blanco Roto Texturado y bandeja Sen Blanco Roto Texturado, estructura Inox. Encimera lavabo integrado Silexpol® Sen Blanco Roto Texturado. Espejos Camerino Shape Blanco Roto Texturado. Columnas auxiliares Liso Blanco Roto Texturado, bandeja Sen Blanco Roto Texturado, estructura Inox. | **IT.** Apertura push. Ripiano ausiliario Liso Blanco Roto Texturado e vassoio Sen Blanco Roto Texturado, struttura Inox. Top con lavabo integrato Silexpol® Sen Blanco Roto Texturado. Specchi camerino Shape Blanco Roto Texturado. Colonne ausiliarie Liso Blanco Roto Texturado, vassoio Sen Blanco Roto Texturado, struttura Inox. | **FR.** Ouverture push. Étagère auxiliaire Liso Blanco Roto Texturado et plateau Sen Blanco Roto Texturado, structure Inox. Plan avec vasque intégrée Silexpol® Sen Blanco Roto Texturado. Armoires de toilette Shape Blanco Roto Texturado. Colonnes auxiliares Liso Blanco Roto Texturado, plateau Sen Blanco Roto Texturado, structure Inox. | **NL.** Opening push. Extra plank Liso Blanco Roto Texturado en blad Sen Blanco Roto Texturado, structuur Inox. Wastafels met geïntegreerde waskom Silexpol® Sen Blanco Roto Texturado. Spiegelkast Shape Blanco Roto Texturado. Bijzetkast Liso Blanco Roto Texturado, blad Sen Blanco Roto Texturado, structuur Inox.







SEN. 50 cm. Liso Aso Texturado 46TX.

ES. Apertura push. Encimera lavabo sobremesa Silexpol® Sen Bone Texturado. Lavabo sobremesa Frezio Sen Bone Texturado. Espejo Otto. | *IT.* Apertura push. Top lavabi da appoggio Silexpol® Sen Bone Texturado. Lavabo da appoggio Silexpol® Frezio Sen Bone Texturado. Specchio Otto. | *FR.* Ouverture push. Plan pour vasques à poser Silexpol® Sen Bone Texturado. Vasque à poser Silexpol® Frezio Sen Bone Texturado. Miroir Otto. | *NL.* Opening push. Wastafel voor opzetwaskom(men) Silexpol® Sen Bone Texturado. Opzetwaskom Silexpol® Frezio Sen Bone Texturado. Spiegel Otto.







SEN. 210 cm. Bramble.

ES. Apertura push. Encimera lavabo sobremesa Silexpol® Liso Mint Texturado. Lavabo sobremesa Soft Liso Mint Texturado. Espejo Tondo. Banqueta Sen Liso Mint Texturado. | *IT.* Apertura push. Top lavabi da appoggio Silexpol® Liso Mint Texturado. Lavabo da appoggio Silexpol® Soft Liso Mint Texturado. Specchio Tondo. Sgabello Sen Liso Mint Texturado. | *FR.* Ouverture push. Plan pour vasques à poser Silexpol® Liso Mint Texturado. Vasque à poser Silexpol® Soft Liso Mint Texturado. Miroir Tondo. Tabouret Sen Liso Mint Texturado. | *NL.* Opening push. Wastafel voor opzetwaskom(men) Silexpol® Liso Mint Texturado. Opzetwaskom Silexpol® Soft Liso Mint Texturado. Spiegel Tondo. Krukje Sen Liso Mint Texturado.







SEN. 150 cm. Grigio Londra.

ES. Apertura push. Base Grigio Londra. Pata Inox. Toallero lateral Inox. Encimera lavabo sobremesa Silexpol® Liso Blanco Roto Texturado. Lavabo sobremesa Frezio Sen Bone Texturado. Espejo Mitter Grigio Londra. Aplique Asta Inox. Estante Hylla Pizarra Blanco Roto. | *IT.* Apertura push. Base Grigio Londra. Piede Inox. Portasciugamani laterale Inox. Top lavabi da appoggio Silexpol® Liso Blanco Roto Texturado. Lavabo da appoggio Frezio Sen Bone Texturado. Specchio Mitter Grigio Londra. Applique Asta Inox. Mensola Hylla Pizarra Blanco Roto. | *FR.* Ouverture push. Base Grigio Londra. Pied Inox. Porte-serviettes latéral Inox. Plan pour vasques à poser Silexpol® Liso Blanco Roto Texturado. Vasque à poser Frezio Sen Bone Texturado. Miroir Mitter Grigio Londra. Applique Asta Inox. Étagère Hylla Pizarra Blanco Roto. | *NL.* Opening push. Basis Grigio Londra. Poten Inox. Handdoekrek aan de zijkant Inox. Wastafel voor opzetwaskom(men) Silexpol® Liso Blanco Roto Texturado. Opzetwaskom Frezio Sen Bone Texturado. Spiegel Mitter Grigio Londra. Wandlamp Asta Inox. Shampoohouder Hylla Pizarra Blanco Roto.





fiora

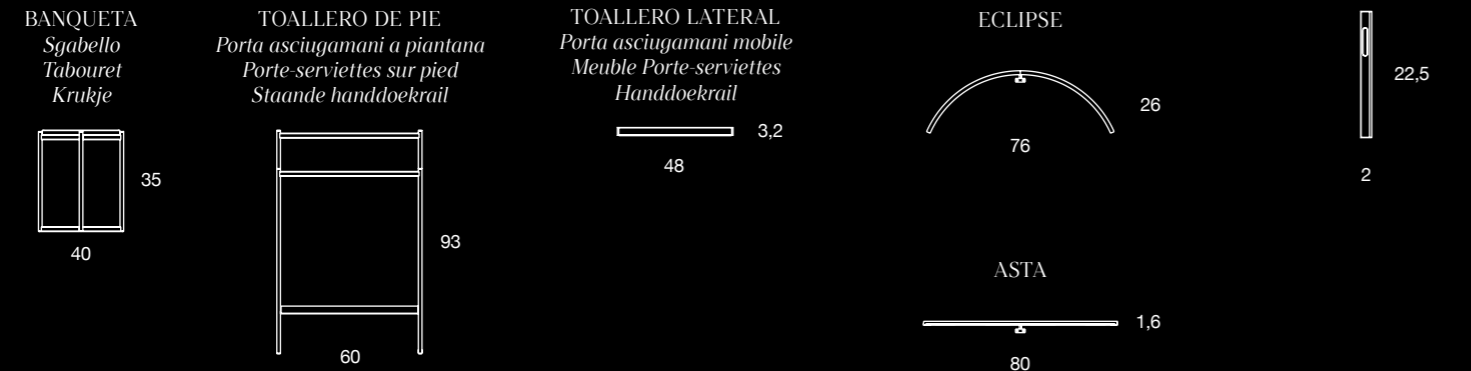

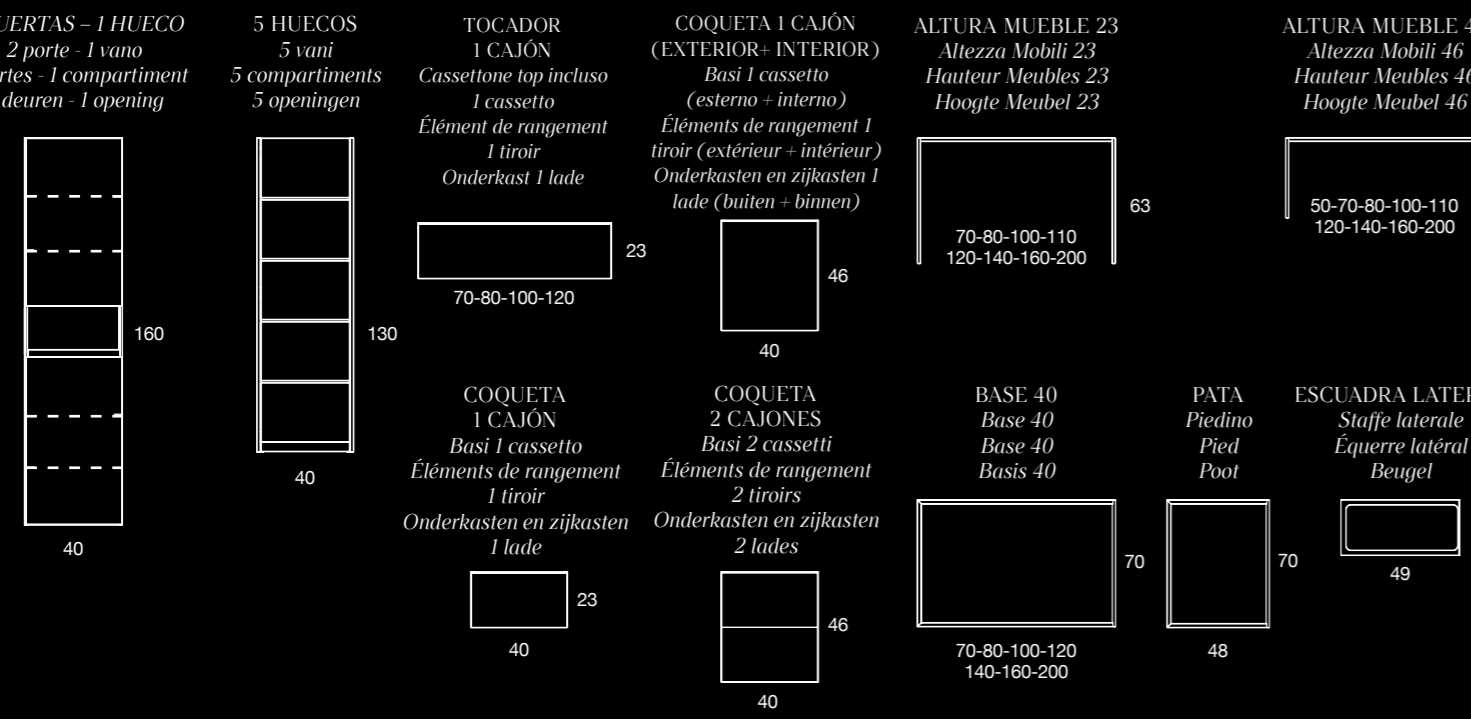
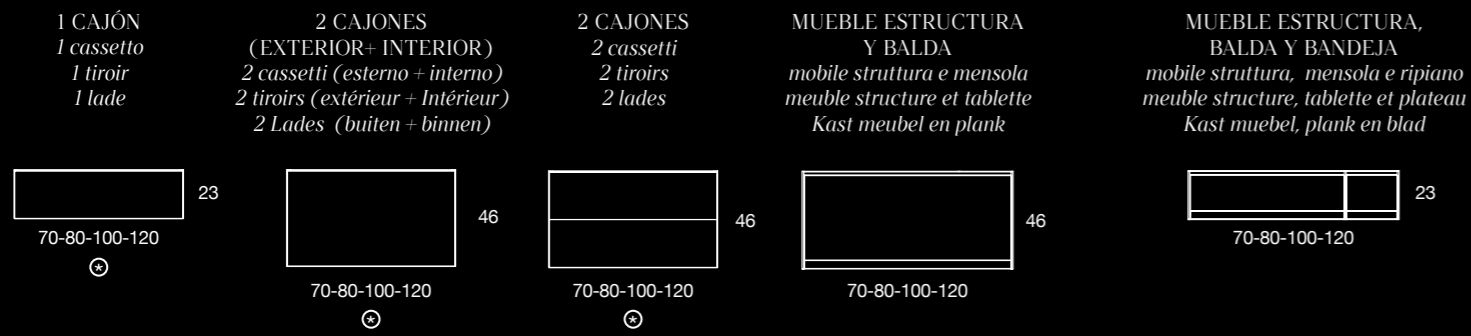
SEN. 120 cm. Noce Savoia.

ES. Apertura tirador. Tirador Negro. Encimera lavabo integrado Silexpol® Sen Niagara Texturado. Espejo Tondo Niagara Texturado. Aplique Eklipse Negro. Columna Noce Savoia, bandeja Sen Niagara Texturado, estructura Negro. | *IT.* Apertura tiratore. Tiratore Negro. Top con lavabo integrato Silexpol® Sen Niagara Texturado. Specchio Tondo Niagara Texturado. Applique Eklipse Negro. Colonna Noce Savoia, vassoio Sen Niagara Texturado, struttura Negro. | *FR.* Ouverture tireur. Tireur Negro. Plan avec vasque intégrée Silexpol® Sen Niagara Texturado. Miroir Tondo Niagara Texturado. Applique Eklipse Negro. Colonne Noce Savoia, plateau Sen Niagara Texturado, structure Negro. | *NL.* Opening met greep. Greep Negro. Wastafels met geïntegreerde waskom Silexpol® Sen Niagara Texturado. Spiegel Tondo Niagara Texturado. Wandlamp Eklipse Negro. Kolomkast Noce Savoia, dienblad Sen Niagara Texturado, structuur Negro.





MUEBLES
Mobili | Meubles | Meubels

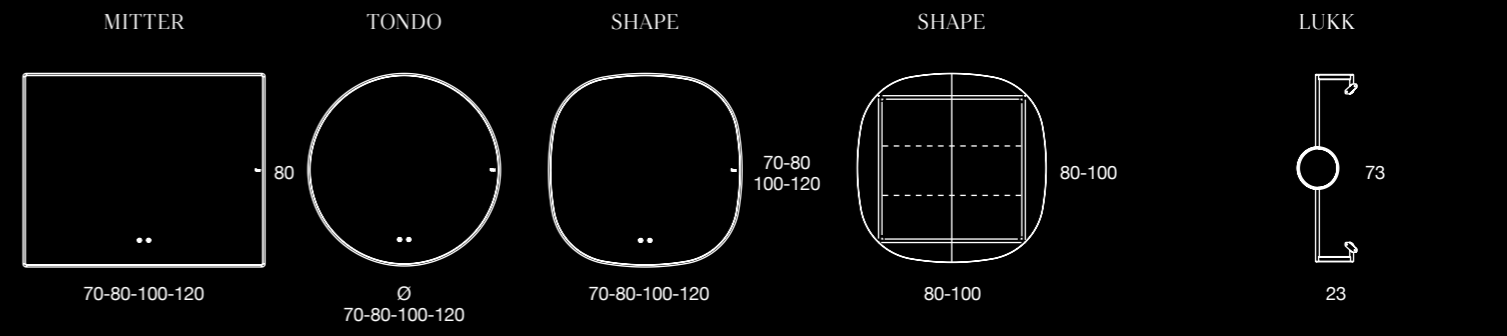


POSIBILIDAD DE CORTE A MEDIDA EN ANCHO
Possibilità di taglio su misura in larghezza | Possibilité de découpe sur mesure en largeur | Kan in de breedte op maat worden gesneden

ESPEJOS
Specchi | Mirrors | Spiegel

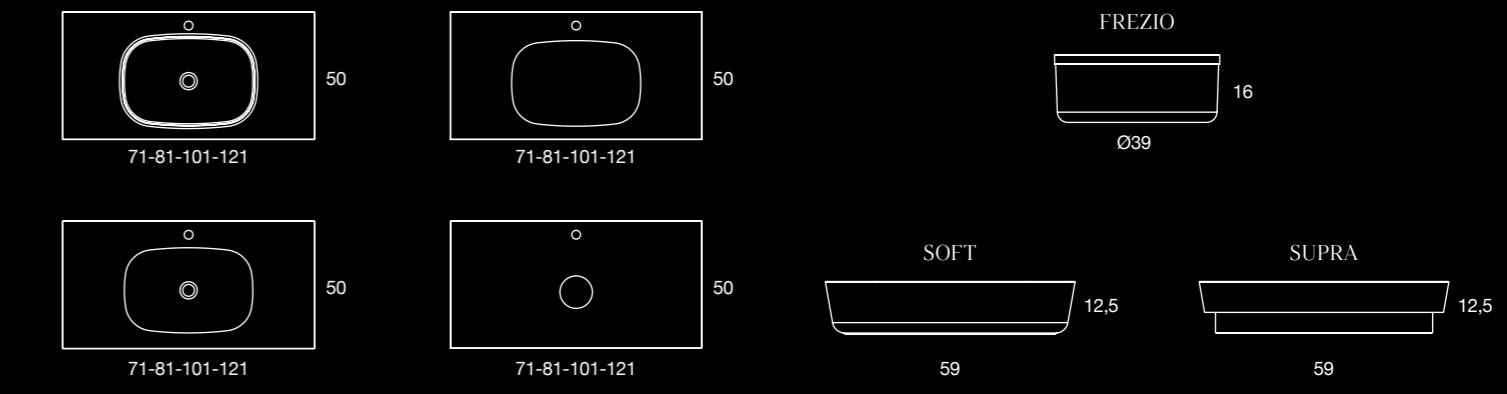
CAMERINO
Specchi camerino | Armoires de toilette | Spiegelkasten

ESPEJO AUMENTO
specchio ingranditore | miroir grossissant | vergrotende spiegels




ENCIMERAS
Top | Plans | Wastafelbladen

LAVABOS
Lavabi | Vasques | Wastafels




ESTRUCTURA
Strutture | Structures | Struktuur

ACABADOS
Finiture | Finitions | Meubelafwerking



TEXTURADO
Color | Colore | Couleur | Kleur

TEXTURA MUEBLE
Texture mobile | Texture meuble | Textuur meubel



LISO

TEXTURA ENCIMERAS
Texture top | Texture plans | Textuur wastafelblad



RAL DISPONIBLES
RAL disponibili | RAL disponibles | Beschikbare RAL-kleuren



ICON

BY STUDIO FIORA

Cuando la artesanía y la esencia de nuestros materiales se unen de forma armoniosa surgen conceptos de personalidad única como ICON. Elaxpol® y Silexpol®, una de las bases de nuestra identidad innovadora como marca, dan valor y sentido a cada detalle de este diseño, lleno de posibilidades de color y texturas.

IT. Quando l'artigianato e l'essenza dei nostri materiali si uniscono in maniera armoniosa nascono concetti di personalità unica come ICON. Elaxpol® e Silexpol®, una delle basi della nostra identità innovatrice come marchio, danno valore e senso a ciascun dettaglio di questo design, pieno di possibilità di colori e texture. | *FR.* Lorsque l'artisanat et l'essence de nos matériaux se réunissent pour donner des concepts à la personnalité unique harmonieusement ICON. Elaxpol® et Silexpol®, l'un des fondements de notre identité innovante en tant que marque, donnent de la valeur et du sens à tous les détails de ce design, en offrant plein de possibilités de couleurs et de textures. | *NL.* Als vakmanschap en de essentie van onze materialen op harmonieuze wijze worden gecombineerd, leidt dit tot een unieke persoonlijkheid zoals ICON. Elaxpol® en Silexpol®, twee van de materialen die de basis vormen van onze innovatieve merkidentiteit, verlenen waarde en zin aan elk detail van dit ontwerp, vol met mogelijkheden van kleur en textuur.





ICON. Surato, Cenere 37T.

ES. Pedestal Icon. Columna auxiliar Icon. | *IT.* Piedistallo Icon. Colonne ausiliarie Icon. | *FR.* Plédestal Icon. Colonne auxiliaire Icon. | *NL.* Voetstuk Icon. Toebehoren kast Icon.





ICON. Pizarra, Negro 22T.

ES. Pedestal Icon. Mueble Icon con estructura Bronze. Espejo Icon circular. | *IT.* Piedistallo Icon. Mobile Icon con struttura Bronze. Icon specchio circolare. | *FR.* Piédestal Icon. Meuble Icon avec structure Bronze. Miroir circulaire Icon. | *NL.* Voetstuk Icon. Meubel Icon met structuur Bronze. Ronde spiegel Icon.



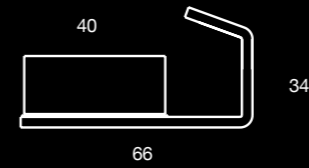
ICON. Listello, Blanco Total OP.

ES. Pedestal Icon. Espejo Icon con grifería. | *IT.* Piedistallo Icon. Specchio Icon con rubinetteria.

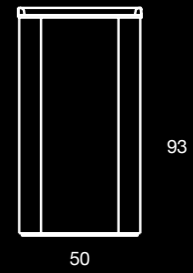
FR. Piédestal Icon. Miroir Icon avec robinets. | *NL.* Voetstuk Icon. Spiegel Icon met kraan.



MUEBLE
Mobili | Meubles | Meubels



PEDESTAL
Piedistallo | Piédestal | Voetstuk



ESPEJOS Y CAMERINOS
Specchi | Miroirs et armoires de toilette | Spiegels & spiegelkasten


ICON
VERTICAL
Verticale
Verticale
Verticaal



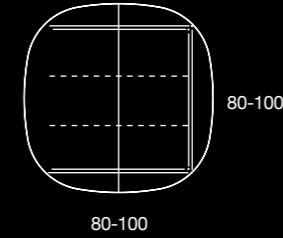
ICON
VERTICAL CON GRIFERÍA
Verticale con rubinetteria
Verticale avec robinetterie
Verticaal met kraan



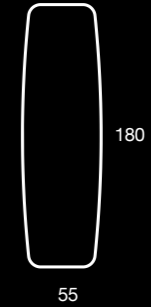
ICON
CIRCULAR
Circolare
Circulaire
Rond




SHAPE
CAMERINO
Specchi camerino
Armoires de toilette
Spiegelkasten



1 PUERTA ESPEJO
1 porta specchio
1 porte miroir
1 spiegeldeur




5 HUECOS
5 vani
5 compartiments
5 openingen



ESTRUCTURA
Struttura | Structures | Struktuur



COLOR
Colore | Couleur | Kleur




TEXTURA
Texture | Texture | Textuur



LISTELLO



SURATO



PIZARRA

FRAME

BY STUDIO FIORA

Un diseño limpio y riguroso.

Frame, un mueble de baño sencillo que hace del frontal un elemento decorativo que realza la composición. La integración de los uñeros en el mismo material, los bordes enmarcados y la textura lisa de tacto sedoso, generan un producto hermoso y funcional.

IF AWARDS 2021

Finalista | Finalista | Finaliste | Finalist

IT. Un design pulito e rigoroso. Frame, un mobile da bagno semplice che rende il frontale un elemento decorativo che valorizza la composizione. L'integrazione dei chiodi nello stesso materiali, i bordi incorniciati e la texture liscia dal tatto setoso generano un prodotto bello e funzionale. | *FR.* Une conception épurée et rigoureuse. Frame, un meuble de salle de bains simple qui fait de la façade un élément de décoration qui met en valeur la composition. L'intégration des onglets dans le même matériau, les bords avec cadre et la texture lisse au toucher soyeux donnent un produit superbe et fonctionnel. | *NL.* Een strak en minimalistisch ontwerp. Frame, een eenvoudig badkamermeubel waarvan het voorpaneel fungeert als decoratief element dat de samenstelling benadrukt. De in het materiaal geïntegreerde handgrepen, omlijste randen en de zijdezachte textuur creëren een prachtig en functioneel product.



fiora

FRAME. 120 cm. Liso Blanco Total OP.

ES. Encimera lavabo integrado Frame Solid Surface Liso Blanco. Espejo Motif R LED Liso Blanco Total. | *IT.* Top con lavabo integrato Solid Surface Liso Blanco. Specchio Motif R LED Liso Blanco Total. | *FR.* Plan avec vasque intégrée Solid Surface Liso Blanco. Miroir Motif R LED Liso Blanco Total. | *NL.* Wastafel met geïntegreerde waskom Solid Surface Liso Blanco. Spiegel Motif R LED Liso Blanco Total.





fiora

FRAME. 80 cm. Liso NCS S 5005 R50B.

ES. Encimera lavabo integrado Silexpol® Liso NCS S 5005 R50B. Espejo Motif Liso NCS S 5005 R50B. Colgable Liso NCS S 5005 R50B. Plato de ducha Nook Solid Surface. Estante Hylla Liso Blanco Total. Banqueta Sen Liso NCS S 5005 R50B. | *IT.* Top con lavabo integrato Silexpol® Liso NCS S 5005 R50B. Specchio Motif Liso NCS S 5005 R50B. Pensile Liso NCS S 5005 R50B. Piatto doccia Nook Solid Surface Mensola Hylla Liso Blanco Total. Sgabello Sen Liso NCS S 5005 R50B. | *FR.* Plan avec vasque intégrée Silexpol® Liso NCS S 5005 R50B. Miroir Motif Liso NCS S 5005 R50B. Élément à suspendre Liso NCS S 5005 R50B. Receveur de douche Nook Solid Surface. étagère Hylla Liso Blanco Total. Tabouret Sen Liso NCS S 5005 R50B. | *NL.* Wastafel met geïntegreerde waskom Silexpol® Liso NCS S 5005 R50B. Spiegel Motif Liso NCS S 5005 R50B. Hangkast Liso NCS S 5005 R50B. Douchebak Nook Solid Surface. Shampoohouder Hylla Liso Blanco Total. Krukje Sen Liso NCS S 5005 R50B.

Alberto Alessi

COLOUR SELECTION






FRAME. 100 cm. Liso Cenere 37T.

ES. Encimera lavabo integrado Frame Solid Surface Liso Blanco. Espejo Motif LED Liso Cenere. Columnas auxiliares Liso Cenere. Estante Hylla Liso Negro. Toallero Hylla Liso Negro. | **IT.** Top con lavabo integrado Solid Surface Liso Blanco. Specchio Motif LED Liso Cenere. Colonne ausiliarie Liso Cenere. Mensola Hylla Liso Negro. Portasciugamani Hylla Liso Negro. | **FR.** lan avec vasque intégrée Solid Surface Liso Blanco. Miroir Motif LED Liso Cenere. Colonnes auxiliares Liso Cenere. Étagère Hylla Liso Negro. Porte-serviettes Hylla Liso Negro. | **NL.** Wastafel met geïntegreerde waskom Solid Surface Liso Blanco. Spiegel Motif LED Liso Cenere. Kolomkast Liso Cenere. Shampoohouder Hylla Liso Negro. Handdoekrek Hylla Liso Negro.



MUEBLES
Mobili | Meubles | Meubels

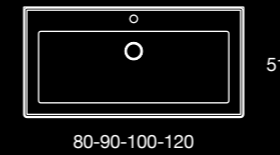
1 CAJÓN
1 cassetto
1 tiroir
1 lade



2 CAJONES
2 cassetti
2 tiroirs
2 lades

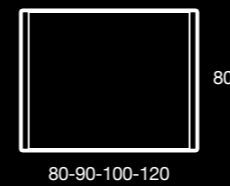


ENCIMERA LAVABO INTEGRADO SOLID SURFACE
Top con lavabo integrado Solid Surface
Plan avec vasque intégrée Solid Surface
Wastafel met geïntegreerde waskom Solid Surface




ESPEJOS SIN LUZ
Specchi senza luce | Miroirs sans lumière | Spiegel zonder Licht

MOTIF




MOTIF R




COLGABLE
Pensile
Élément à suspendre
Hangkast

1 PUERTA
1 porta
1 porte
1 deur




COLUMNA
Colonna
Colonne
Kolomkast

5 2 PUERTAS
2 porte
2 portes
2 deuren

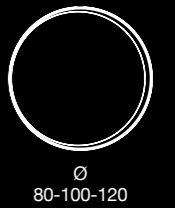


ESPEJOS CON LUZ
Specchi con luce | Miroirs avec lumière | Spiegel met Licht


MOTIF LED



MOTIF R LED




COLOR
Colore | Couleur | Kleur



RAL DISPONIBLES
RAL disponibili | RAL disponibles | Beschikbare RAL-kleuren

TEXTURA
Texture | Texture | Textuur



LISO



SYNERGY

BY STUDIO FIORA

La colección Synergy se renueva con más opciones de color gracias a las encimeras y lavabos de Silexpol®. Las combinaciones son tan infinitas que la creatividad no tiene límites. Una colección con composiciones a medida, con sus dos exclusivas texturas alistonadas que marcan la diferencia.

IT. La collezione Synergy si rinnova con più opzioni di colori grazie ai top e lavabi in Silexpol®. Le combinazioni sono così infinite che la creatività non ha limiti. Una collezione con composizioni su misura con due esclusive texture listellate che fanno davvero la differenza. | *FR.* La collection Synergy est renouvelée avec plus d'options de couleurs, grâce aux plans et aux vasques Silexpol®. La créativité n'a plus de limites, car les possibilités de combinaison sont infinies. Une collection de compositions sur mesure avec ses deux textures exclusives en lambris qui font la différence. | *NL.* De Synergy-collectie is vernieuwd en biedt nu meer kleuropties dankzij de wastafels en waskommen uit Silexpol®. De mogelijkheden zijn net zo oneindig als uw creativiteit. Een collectie met modules op maat, met twee exclusieve texturen van de panelen die het verschil maken.





SYNERGY. 280 cm. Surato NCS S5020 G10Y.

ES. Encimera lavabo sobremesa Silexpol® Liso Cenere. Lavabo sobremesa Silexpol® Sigma Cenere. Espejos Moon. Plato de ducha Silex Liso NCS S5020 G10Y. Set de ducha empotrado Senso. | *IT.* Top lavabi da appoggio Silexpol® Liso Cenere. Lavabo da appoggio Silexpol® Sigma Cenere. Specchi Moon. Piatto doccia Silex Liso NCS S5020 G10Y. Set doccia ad incasso Senso. | *FR.* Plan pour vasques à poser Silexpol® Liso Cenere. Vasque à poser Silexpol® Sigma Cenere. Miroirs Moon. Receveur de douche Silex Liso NCS S5020 G10Y. Set douche encastré Senso. | *NL.* Wastafel voor opzetwaskom(men) Silexpol® Liso Cenere. Opzetwaskom Silexpol® Sigma Cenere. Spiegels Moon. Douchebak Silex Liso NCS S5020 G10Y. Inbouw doucheset Senso.



SYNERGY. 220 cm. Listello Blanco Total OP.

ES. Encimera lavabo sobremesa Silexpol® Liso Cenere. Lavabo sobremesa Silexpol® Iota Cenere. Espejos Halo. Columnas auxiliares Listello Cenere. Plato de ducha Silex Plus Lastra Blanco Total. Set de ducha empotrado Senso. | *IT.* Top lavabi da appoggio Silexpol® Liso Cenere. Lavabo da appoggio Silexpol® Iota Cenere. Specchi Halo. Colonne ausiliarie Listello Cenere. Piatto doccia Silex Plus Lastra Blanco Total. Set doccia ad incasso Senso. | *FR.* Plan pour vasques à poser Silexpol® Liso Cenere. Vasque à poser Silexpol® Iota Cenere. Miroirs Halo. Colonnes auxiliaires Listello Cenere. Receveur de douche Silex Plus Lastra Blanco Total. Set douche encastré Senso. | *NL.* Wastafel voor opzetwaskom(men) Silexpol® Liso Cenere. Opzetwaskom Silexpol® Iota Cenere. Spiegels Halo. Kolomkast Listello Cenere. Douchebak Silex Plus Lastra Blanco Total. Inbouw doucheset Senso.





fiora

SYNERGY. 200 cm. Liso Tuile 44M.

ES. Encimera lavabo integrado Silexpol® Liso Negro. Espejo Motif R Liso Negro. Bandeja Hylla Liso Negro. Radiador Vulcano Liso Negro. Plato de ducha Limite Pizarra NCS S 3030 Y50R. Panel Liso NCS S 3030 Y50R. Set de ducha empotrado Senso. Estante Hylla Liso Negro. | **IT.** Top con lavabo integrato Silexpol® Liso Negro. Specchio Motif R Liso Negro. Vassoio Hylla Liso Negro. Radiatore Vulcano Liso Negro. Piatto doccia Limite Pizarra NCS S 3030 Y50R. Pannello Liso NCS S 3030 Y50R. Kit doccia ad incasso Senso. Mensola Hylla Liso Negro. | **FR.** Plan avec vasque intégrée Silexpol® Liso Negro. Miroir Motif R Liso Negro. Plateau Hylla Liso Negro. Radiateur Vulcano Liso Negro. Receveur de douche Limite Pizarra NCS S 3030 Y50R. Panneau muraux Liso NCS S 3030 Y50R. Senso kit encastré douche. Étagère Hylla Liso Negro. | **NL.** Wastafel met geïntegreerde waskom Silexpol® Liso Negro. Spiegel Motif R Liso Negro. Dienblad Hylla Liso Negro. Radiator Vulcano Liso Negro. Douchebak Limite Pizarra NCS S 3030 Y50R. Paneel Liso NCS S 3030 Y50R. Senso inbouw 1-hendelbediening douchekolom. Shampoohouder Hylla Liso Negro.





fiora



SYNERGY. 200 cm. Listello Capuccino 36T.

ES. Encimera lavabo integrado Silexpol® Liso Bone. Panel Liso Bone. Espejo Moon. Colgables Listello Capuccino. Plato de ducha Silex Pizarra Capuccino. Set de ducha empotrado Senso. Radiador Vulcano Pizarra Capuccino. | *IT.* Top con lavabo integrato Silexpol® Liso Bone. Pannello Liso Bone. Specchio Moon. Pensili Listello Capuccino. Piatto doccia Silex Pizarra Capuccino. Set doccia ad incasso Senso. Radiatore Vulcano Pizarra Capuccino. | *FR.* Plan avec vasque intégrée Silexpol® Liso Bone. Panneau muraux Liso Bone. Miroir Moon. Éléments à suspendre Listello Capuccino. Receveur de douche Silex Pizarra Capuccino. Set douche encastré Senso. Radiateur Vulcano Pizarra Capuccino. | *NL.* Wastafelbladen met geïntegreerde waskom(men) Silexpol® Liso Bone. Paneel Liso Bone. Spiegel Moon. Hangkast Listello Capuccino. Douchebak Silex Pizarra Capuccino. Inbouw doucheset Senso. Radiator Vulcano Pizarra Capuccino.






fiora

SYNERGY. 100 cm. Liso Blanco Total OP.

ES. Encimera lavabo sobremesa Silexpol® Liso Nude con toallero. Lavabo sobremesa Silexpol® Frezio Pizarra Nude. Panel Liso Nude. Espejo Motif R LED Blanco Total. Colgables Liso Cenere. | **IT.** Top lavabi da appoggio Silexpol® Liso Nude con portasciugamani. Lavabo da appoggio Silexpol® Frezio Pizarra Nude. Pannello Liso Nude. Specchio Motif R LED Blanco Total. Pensili Liso Cenere. | **FR.** Plan pour vasques à poser Silexpol® Liso Nude avec porte-serviettes. Vasque à poser Silexpol® Frezio Pizarra Nude. Panneau muraux Liso Nude. Miroir Motif R LED Blanco Total. Éléments à suspendre Liso Cenere. | **NL.** Wastafel voor opzetwaskom(men) Silexpol® Liso Nude met handdoekhouder. Opzetwaskom Silexpol® Frezio Pizarra Nude. Paneel Liso Nude. Spiegel Motif R LED Blanco Total. Hangkast Liso Cenere.





Walter Arca

COLOUR SELECTION

SYNERGY. 160 cm. Liso NCS S 2005 R80B.

ES. Consola lavabo integrado Pure Negro Marquina. Espejo Di Base. Colgable Liso NCS S 2005 R80B. Plato de ducha Kou Lastra Negro. Set de ducha empotrado Senso. | *IT.* Console con lavabo integrato Pure Negro Marquina. Specchio Di Base. Pensile Liso NCS S 2005 R80B. Piatto doccia Kou Lastra Negro. Kit doccia ad incasso Senso. | *FR.* Console avec vasque intégrée Pure Negro Marquina. Miroir Di Base. Élément à suspendre Liso NCS S 2005 R80B. Receveur de douche Kou Lastra Negro. Senso kit encastré douche. | *NL.* Console met geïntegreerde waskom(men) Pure Negro Marquina. Spiegel Di Base. Hangkast Liso NCS S 2005 R80B. Douchebak Kou Lastra Negro. Senso inbouw 1-hendelbediening douchekolom.

fiora

SYNERGY. 140 cm. Listello Seda 41M

ES. Encimera lavabo sobremesa Silexpol® Liso Seda. Lavabo sobremesa Solid Surface Sottile. Espejo Di Base. Espejo Halo. | *IT.* Top lavabi da appoggio Silexpol® Liso Seda. Lavabo da appoggio Solid Surface Sottile. Specchio Di Base. Specchio Halo. | *FR.* Plan pour vasques à poser Silexpol® Liso Seda. Vasque à poser Solid Surface Sottile. Miroir Di Base. Miroir Halo. | *NL.* Wastafel voor opzetwaskom(men) Silexpol® Liso Seda. Opzetwaskom Solid Surface Sottile. Spiegel Di Base. Spiegel Halo.



fiora





SYNERGY. 160 cm. Listello NCS 3010 B70G.
 ES. Consola lavabo integrado Silexpol® Liso NCS 3010 B70G. Espejos Halo. Plato de ducha Silex Liso NCS 3010 B70G. Set de ducha empotrado Senso. | IT. Console integrate standard Silexpol® Liso NCS 3010 B70G. Specchi Halo. Piatto doccia Silex Liso NCS 3010 B70G. Set doccia ad incasso Senso. | FR. Console avec vasque intégrée Silexpol® Liso NCS 3010 B70G. Miroirs Halo. Receveur de douche Silex Liso NCS 3010 B70G. Set douche encastré Senso. | NL. Console met geïntegreerde waskom(men) Silexpol® Liso NCS 3010 B70G. Spiegels Halo. Douchebak Silex Liso NCS 3010 B70G. Inbouw doucheset Senso.







SYNERGY. 260 cm. Surato Cenere 37T.

ES. Encimera lavabo integrado Pure Pietra Gris. Espejo Halo. Plato de ducha Silex Pizarra Negro. Set de ducha empotrado Senso. | *IT.* Top con lavabo integrato Pure Pietra Gris. Specchio Halo. Piatto doccia Silex Pizarra Negro. Set doccia ad incasso Senso. | *FR.* Plan avec vasque intégrée Pure Pietra Gris. Miroir Halo. Receveur de douche Silex Pizarra Negro. Set douche encastré Senso. | *NL.* Wastafelbladen met geïntegreerde waskom(men) Pure Pietra Gris. Spiegel Halo. Douchebak Silex Pizarra Negro. Inbouw doucheset Senso.



Listello - Surato - Liso ^{NEW}





SYNERGY. 200 cm. Surato Ultramar 42M.

ES. Encimera lavabo sobremesa Solid Surface. Lavabos Solid Surface Vasso. Espejos Luce. Colgable Liso Ultramar. | **IT.** Top lavabi da appoggio Solid Surface. Lavabi Solid Surface Vasso. Specchi Luce. Pensile Liso Ultramar. | **FR.** Plan pour vasques à poser Solid Surface. Vasques Solid Surface Vasso. Miroirs Luce. Élément à suspendre Liso Ultramar. | **NL.** Wastafel voor opzetwaskom(men) Solid Surface. Wastafels Solid Surface Vasso. Spiegels Luce. Hangkast Liso Ultramar.

MUEBLES <i>Mobili Meubles Meubels</i>		COLGABLES <i>Pensili Éléments à suspendre Hangkast</i>		COLUMNA <i>Colonna Colonne Kolomkast</i>	
1 CAJÓN <i>1 cassetto 1 tiroir 1 lade</i>	2 CAJONES <i>2 cassetti 2 tiroirs 2 Lades</i>	1 PUERTA <i>1 porta 1 porte 1 Deur</i>	3 HUECOS <i>3 vani 3 compartiments 3 Openingen</i>	2 PUERTAS + 1 HUECO <i>2 porte+1 vano 2 portes+1 compartiment 2 Deuren+1 Opening</i>	
28 60-70-80-90 100-110-120	56 60-70-80-90 100-110-120	80 40	80 40	160 40	
COQUETAS <i>Basi Éléments de rangement Onderkasten en zijkasten</i>					
1 CAJÓN <i>1 cassetto 1 tiroir 1 lade</i>	2 CAJONES <i>2 cassetti 2 tiroirs 2 Lades</i>	1 PUERTA <i>1 porta 1 porte 1 Deur</i>	1 PUERTAS + 1 HUECO <i>1 porte+1 vano 1 portes+1 compartiment 1 Deur+1 Opening</i>	1 HUECO <i>1 vano 1 compartiment 1 Opening</i>	2 HUECOS <i>2 vani 2 compartiments 2 Openingen</i>
28 40	56 40	56 40	80 40	28 40	56 40
<p style="text-align: center;">⊕</p> <p style="text-align: center;">POSIBILIDAD DE CORTE A MEDIDA EN ANCHO <i>Possibilità di taglio su misura in larghezza Possibilitè de découpe sur mesure en largeur Kan in de breedte op maat worden gesneden</i></p>					
COLOR <i>Colore Couleur Kleur</i>			TEXTURA <i>Texture Texture Textuur</i>		
<p style="text-align: center;">RAL DISPONIBLES <i>RAL disponibili RAL disponibles Beschikbare RAL-kleuren</i></p>					



MAKING

BY THE ROBOT DESIGN

Una de las colecciones de mueble de baño más versátiles, gracias a su modularidad y variedad de acabados y colores. Además permite elegir cualquier color de la carta RAL y personalizar el ancho para adaptarse a cualquier espacio. Interiores renovados con un estilo actual y sofisticado, realizados en melamina color petróleo y con una suave textura de madera de roble, que añade personalidad de forma accesible. La colección Making está disponible en 4 texturas -Pizarra, Oak, Stucco y Liso- y 9 colores.

IT. Una delle collezioni di mobili da bagno più versatili, grazie alla sua modularità e varietà di finiture e colori. Inoltre, consente di scegliere qualsiasi colore della cartella RAL e personalizzare la larghezza per adattarsi a qualunque spazio. Interni rinnovati con uno stile attuale e sofisticato, realizzati in melamina color petrolio e con una delicata texture in legno di mogano, che apporta personalità in maniera accessibile. La collezione Making è disponibile in 4 texture – Pizarra, Oak, Stucco e Liso – e in 9 colori differenti. | *FR.* Une des collections de meubles de salle de bains les plus polyvalentes, grâce à sa modularité et à la variété de ses finitions et de ses couleurs. Elle permet également de choisir une couleur du RAL et de personnaliser la largeur pour adapter à tout l'espace. Des intérieurs rénovés dans un style contemporain et sophistiqué, en mélamine couleur bleu pétrole et avec la douce texture du chêne, ce qui apporte une touche de personnalité de manière accessible. La collection Making se décline en 4 textures -Pizarra, Oak, Stucco et Liso- et 9 couleurs. | *NL.* Dankzij de modulariteit en de verschillende afwerkingen en kleuren is dit een van de meest veelzijdige collecties badkamermeubels. U kunt de meubels in alle kleuren uit de RAL-lijst laten afwerken en de breedte aanpassen aan iedere ruimte. De binnenkant is vernieuwd in een moderne en verfijnde stijl, uitgevoerd in melamine in de Petróleo kleur en met de zachte textuur van eikenhout, die op toegankelijke wijze persoonlijkheid toevoegt. De Making-collectie is verkrijgbaar in 4 texturen - Pizarra, Oak, Stucco en Liso - en 9 kleuren.







MAKING. 210 cm. Pizarra Capuccino 36T.

ES. Encimera lavabo integrado Making Silexpol® Liso Blanco Total. Espejo Halo. Estante Hylla Liso Blanco Total. Plato de ducha Limite Pizarra Blanco Total. Panel Pizarra Capuccino. Set de ducha empotrado Senso. | *IT.* Top con lavabo integrato Making Silexpol® Liso Blanco Total. Specchio Halo. Mensola Hylla Liso Blanco Total. Piatto doccia Limite Pizarra Blanco Total. Pannello Pizarra Capuccino. Set doccia ad incasso Senso. | *FR.* Plan avec vasque intégrée Making Silexpol® Liso Blanco Total. Miroir Halo. Étagère Hylla Liso Blanco Total. Receveur de douche Limite Pizarra Blanco Total. Panneau muraux Pizarra Capuccino. Set douche encastré Senso. | *NL.* Wastafels met geïntegreerde waskom Making Silexpol® Liso Blanco Total. Spiegel Halo. Shampoohouder Hylla Liso Blanco Total. Douchebak Limite Pizarra Blanco Total. Paneel Pizarra Capuccino. Inbouw doucheset Senso.

fiora

MAKING. 160 cm. Pizarra Blanco Total OP.

ES. Encimera lavabo integrado Making Silexpol® Liso NCS S 1510 Y30R. Espejo Otto. Bandeja Hylla Liso NCS S 1510 Y30R. Estante/toallero Hylla Liso NCS S 1510-Y30R. Columna auxiliar Liso NCS S 1510 Y30R. | IT. Top con lavabo integrato Making Silexpol® Liso NCS S 1510 Y30R. Specchio Otto. Vassoio Hylla Liso NCS S 1510 Y30R. Mensola / portasciugamani Hylla Liso NCS S 1510 Y30R. Colonne ausiliarie Liso NCS S 1510 Y30R. | FR. Plan avec vasque intégrée Making Silexpol® Liso NCS S 1510 Y30R. Miroir Otto. Plateau Hylla Liso NCS S 1510 Y30R. Étagère/porte-serviettes Hylla Liso NCS S 1510 Y30R. Colonnes auxiliaires Liso NCS S 1510 Y30R. | NL. Wastafels met geïntegreerde waskom Making Silexpol® Liso NCS S 1510 Y30R. Spiegel Otto. Dienblad Hylla Liso NCS S 1510 Y30R. Shampoohouder / Handdoekrek Hylla Liso NCS S 1510 Y30R. Kolomkast Liso NCS S 1510 Y30R.

Woods Avenue

COLOUR SELECTION







MAKING. 180 cm. Oak Nature Blanco.

ES. Encimera lavabo sobremesa Making Silexpol® Liso Seda. Lavabo sobremesa Silexpol® Iota Liso Seda. Espejo Di base. Colgable Liso Seda. Plato de ducha Elax TEA System Pizarra Seda. Set de ducha empotrado Senso. | *IT.* Top lavabi da appoggio Making Silexpol® Liso Seda. Lavabo da appoggio Silexpol® Iota Liso Seda. Specchio Di base. Pensile Liso Seda. Piatto doccia Elax TEA System Pizarra Seda. Kit doccia ad incasso Senso. | *FR.* Plan pour vasques à poser Making Silexpol® Liso Seda. Vasque à poser Silexpol® Iota Liso Seda. Miroir Di base. Élément à suspendre Liso Seda. Receveur de douche Elax TEA System Pizarra Seda. Senso kit encastré douche. | *NL.* Wastafel voor opzetwaskom(men) Making Silexpol® Liso Seda. Opzetwaskom Silexpol® Iota Liso Seda. Spiegel Di base. Hangkast Liso Seda. Douchebak Elax TEA System Pizarra Seda. Senso inbouw 1-hendelbediening douchekolom.





MAKING. 200 cm. Liso NCS S 3502 G.

ES. Lateral mueble Liso NCS S 7500 N. Encimera lavabo integrado Making Silexpol® Liso Blanco Total. Espejos Halo. Bandeja Hylla Liso NCS S 7500 N. Plato de ducha Limite Betao Negro. Estante/toallero Hylla Liso Negro. | *IT.* Lato mobile Liso NCS S 7500 N. Top con lavabo integrato Making Silexpol® Liso Blanco Total. Specchi Halo. Vassoio Hylla Liso NCS S 7500 N. Piatto doccia Limite Betao Negro. Mensola / portasciugamani Hylla Liso Negro. | *FR.* Côté meuble Liso NCS S 7500 N. Plan avec vasque intégrée Making Silexpol® Liso Blanco Total. Miroirs Halo. Plateau Hylla Liso NCS S 7500 N. Receveur de douche Limite Betao Negro. étagère/porte-serviettes Hylla Liso Negro. | *NL.* Zijkant meubel Liso NCS S 7500 N. Wastafels met geïntegreerde waskom Making Silexpol® Liso Blanco Total. Spiegels Halo. Dienblad Hylla Liso NCS S 7500 N. Douchebak Limite Betao Negro. Shampoohouder/Handdoekrek Hylla Liso Negro.





MAKING. 220 cm. Liso Negro 22T.

ES. Encimera lavabo sobremesa Making Silexpol® Liso Negro. Lavabo sobremesa Silexpol Fezio Liso Blanco Total. Espejos Halo. Estante/toallero Hylla Liso Negro. | *IT.* Top lavabi da appoggio Making Silexpol® Liso Negro. Lavabo da appoggio Silexpol Fezio Liso Blanco Total. Specchio Halo. Mensola/portasciugamani Hylla Liso Negro. | *FR.* Plan pour vasques à poser Making Silexpol® Liso Negro. Vasque à poser Silexpol Fezio Liso Blanco Total. Miroir Halo. Étagère/porte-serviettes Hylla Liso Negro. | *NL.* Wastafel voor opzetwaskom(men) Making Silexpol® Liso Negro. Opzetwaskom Silexpol Fezio Liso Blanco Total. Spiegel Halo. Shampoohouder/Handdoekrek Hylla Liso Negro.





MAKING. 200 cm. Liso Seda 41M.

ES. Consola lavabo integrado Pure Blanco Carrara. Espejo enmarcado Making Liso Seda. Radiador Vulcano Liso Seda. Plato de ducha Nook Solid Surface. Set de ducha empotrado Senso. | **IT.** Consola Pure Blanco Carrara. Specchio Making Liso Gris. Piatto doccia Nook Liso Blanco. Radiatore Vulcano Liso Gris. | **FR.** Console avec vasque intégrée Pure Blanco Carrara. Miroir encadré Making Liso Seda. Radiateur Vulcano Liso Seda. Receveur de douche Nook Solid Surface. Senso kit encastré douche. | **NL.** Console met geïntegreerde waskom(men) Pure Blanco Carrara. Ingelijste spiegel Making Liso Seda. Radiator Vulcano Liso Seda. Douchebak Nook Solid Surface. Senso inbouw 1-hendelbediening douchekolom.

MUEBLES Mobili Meubles Meubels				COQUETAS Basi Éléments de rangement Onderkasten en zijkasten			
1 CAJÓN 1 cassetto 1 tiroir 1 lade 	2 CAJONES 2 cassetti 2 tiroirs 2 Lades 	3 CAJONES 3 cassetti 3 tiroirs 3 Lades 	TOCADOR Cassettone top incluso Élément de rangement Onderkast 	1 CAJÓN 1 cassetto 1 tiroir 1 lade 	2 CAJONES 2 cassetti 2 tiroirs 2 Lades 	3 CAJONES 3 cassetti 3 tiroirs 3 Lades 	1 PUERTA 1 porta 1 porte 1 Deur
COLGABLES Pensili Éléments à suspendre Hangkast				COLUMNA Colonna Colonne Kolomkast			
1 HUECO 1 vano 1 compartiment 1 opening 	2 HUECOS 2 vani 2 compartiments 2 openingen 	3 HUECOS 3 vani 3 compartiments 3 openingen 	1 PUERTA 1 porta 1 porte 1 Deur 	1 PUERTA 1 porta 1 porte 1 Deur 	2 PUERTAS 2 porte 2 portes 2 deuren 		
POSIBILIDAD DE CORTE A MEDIDA EN ANCHO Possibilità di taglio su misura in larghezza Possibilité de découper sur mesure en largeur Kan in de breedte op maat worden gesneden							
COLOR Colore Couleur Kleur				TEXTURA Texture Texture Textuur			
RAL - NATURE disponibles disponibili disponible Beschikbaar							

BLOC

BY THE ROBOT DESIGN

Como un gran bloque de material puro, Bloc es un mueble de formas sencillas pero de presencia arrebatadora. Costado, frente y encimera comparten la misma textura y cuenta con un lavabo encastrado en el mismo material y color, por lo que destaca su volumen. Bloc cuenta con dos texturas: Betao, desarrollada en exclusiva para la colección y que destaca por un craquelado intenso y de aspecto rústico; y Pizarra, que reproduce la característica textura de este material.

IT. Come un gran blocco di materiale puro, Bloc è un mobile dalle forme semplici ma dall'aspetto travolgente. Laterali, frontale e top condividono la stessa texture e dispone di un lavabo incassato nello stesso materiale e colore, per cui risalta il suo volume. Bloc è disponibile in due texture: Betao, elaborata in esclusiva per la collezione e si distingue per il suo effetto craquelé intenso e dall'aspetto rustico; e Pizarra, che riproduce la caratteristica texture di questo materiale. | *FR.* Comme un grand bloc de matériau pur, Bloc est un meuble aux formes simples, mais très séduisant. Les côtés, le devant et le dessus partagent la même texture et la vasque encastrée est réalisée dans le même matériau et la même couleur, ce qui souligne son volume. Bloc est disponible en deux textures : Betao, développée exclusivement pour la collection et dont l'effet craquelé est intense et rustique ; Pizarra, quant à elle, reproduit la texture caractéristique de l'ardoise. | *NL.* Als een groot blok zuiver materiaal, is Bloc een meubel met eenvoudige lijnen, maar een overrompelende persoonlijkheid. Zijkant, voorkant en bovenblad hebben dezelfde textuur en zijn voorzien van een grote verzonken waskom uit hetzelfde materiaal en in dezelfde kleur. Bloc is leverbaar in twee texturen: Betao, exclusief ontwikkeld voor deze collectie, te herkennen aan een intens craquelé en landelijke uitstraling, en Pizarra, dat de kenmerkende textuur van leisteen heeft.





BLOC. 80 cm. Pizarra Blanco Roto OT.

ES. Encimera lavabo integrado Bloc Pizarra Blanco Roto. Espejo enmarcado Bloc Pizarra Blanco Roto. Toallero Hylla Pizarra Blanco Roto. Plato de ducha Essential Pizarra Blanco Roto. | **IT.** Top con lavabo integrato Bloc Pizarra Blanco Roto. Specchio bordato Bloc Pizarra Blanco Roto. Portasciugamani Hylla Pizarra Blanco Roto. Piatto doccia Essential Pizarra Blanco Roto. | **FR.** Plan avec vasque intégrée Bloc Pizarra Blanco Roto. Miroir encadré Bloc Pizarra Blanco Roto. Porte-serviettes Hylla Pizarra Blanco Roto. Receveur de douche Essential Pizarra Blanco Roto. | **NL.** Wastafels met geïntegreerde waskom Bloc Pizarra Blanco Roto. Ingelijste spiegel Bloc Pizarra Blanco Roto. Handdoekrek Hylla Pizarra Blanco Roto. Douchebak Essential Pizarra Blanco Roto.



BLOC. 120 cm. Betao Negro 22T.

ES. Lavabo integrado Bloc Betao Negro. Espejo Halo. Columna auxiliar Betao Negro. | *IT.* Top con lavabo integrato Bloc Betao Negro. Specchio Halo. Colonna ausiliarie Betao Negro. | *FR.* Plan avec vasque intégrée Betao Negro. Miroir Halo. Colonne auxiliaire Betao Negro. | *NL.* Wastafelbladen met geïntegreerde waskom(men) Betao Negro. Spiegel Halo. Toebehoren kolom Betao Negro.



fiora

BLOC. 100 cm. Textura Betao NCS S 4010 Y50R.

ES. Lavabo integrado Bloc Betao NCS S 4010 Y50R. Espejo camerino Qube Betao NCS S 4010 Y50R. Columna espejo Betao NCS S 4010 Y50R. | IT. Top con lavabo integrato Bloc Betao NCS S 4010 Y50R. Specchio camerino Qube Betao NCS S 4010 Y50R. Colonna specchio Betao NCS S 4010 Y50R. | FR. Plan avec vasque intégrée Betao NCS S 4010 Y50R. Armoire de toilette Qube Betao NCS S 4010 Y50R. Colonne miroir Betao NCS S 4010 Y50R. | NL. Wastafelbladen met geïntegreerde waskom(men) Bloc Betao NCS S 4010 Y50R. Spiegelkasten Qube Betao NCS S 4010 Y50R. Spiegel Kolomkast Betao NCS S 4010 Y50R.

COLOUR SELECTION






MUEBLES
Mobili | Meubles | Meubels

1 CAJÓN
1 cassetto
1 tiroir
1 lade

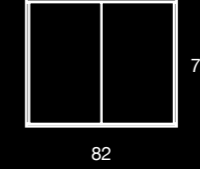


COLGABLES
Pensili | Éléments à suspendre | Hangkast

1 PUERTA
1 porta
1 porte
1 Deur

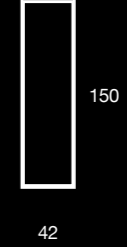


2 PUERTAS
2 porte
2 portes
2 Deuren

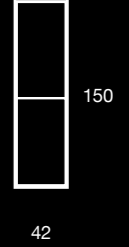


COLUMNA
Colonna | Colonne | Kolomkast


1 PUERTA ESPEJO
1 Porta specchio
1 Porte miroir
1 Spiegeldeur





2 PUERTAS
2 porte
2 portes
2 deuren



COLOR
Colore | Couleur | Kleur



TEXTURA
Texture | Texture | Textuur



RAL - NATURE
disponibles | disponibili | disponible | Beschikbaar



COMPLEMENTOS

PANELES

Pannelli · Panneaux · Panelen

RADIADORES

Radiatori · Radiateurs · Radiatoren

CELSIUS - VULCANO

ACCESORIOS HYLLA

Accessori Hylla · Accessoires Hylla · Hylla-Accessoires





RADIADORES
Radiatori
Radiateurs
Radiatoren

ACCESORIOS HYLLA
Accessori Hylla
Accessoires Hylla
Hylla-accessoires

PLATOS DE DUCHA
Piatti doccia
Receveurs de douche
Douchebakken

PANELES
Pannelli
Panneaux muraux
Panelen

SETS DE DUCHA
Set doccia
Sets douche
Douchesets

MUEBLES
Mobili
Meubles
Meubels

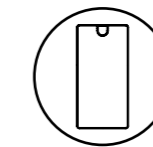
ESPEJOS
Specchi
Miroirs
Spiegels

LAVABOS
Lavabi
Vasques
Wastafels

COMPLETA TU BAÑO

GLOBAL CONCEPT

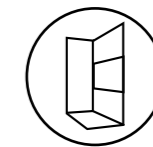
En Fiora encontrarás todo lo necesario para tu baño: Platos de ducha, muebles, paneles, consolas, lavabos, radiadores, espejos, sets de ducha y accesorios que podrás combinar en texturas y colores para conseguir el efecto que desees. Despliega para descubrir más.



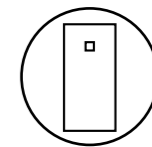
PLATOS DE DUCHA
Piatti doccia
Receveurs de douche
Douchebakken



MUEBLES
Mobili
Meubles
Meubels



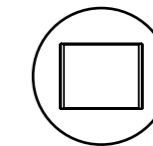
PANELES
Pannelli
Panneaux muraux
Panelen



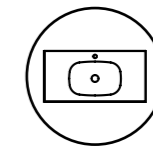
RADIADORES
Radiatori
Radiateurs
Radiatoren



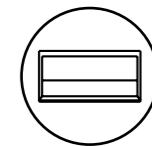
SETS DE DUCHA
Set doccia
Sets douche
Douchesets



ESPEJOS
Specchi
Miroirs
Spiegels



LAVABOS
Lavabi
Vasques
Wastafels



ACCESORIOS HYLLA
Accessori Hylla
Accessoires Hylla
Hylla-accessoires

IT: COMPLETA IL TUO BAGNO. Con noi di Fiora troverai tutto ciò di cui hai bisogno per il tuo bagno: piatti doccia, mobili, pannelli, console, lavabi, radiatori, specchi, set da doccia e accessori che potrai abbinare nelle texture e colori per ottenere l'effetto che desideri. Visualizza per saperne di più. | FR: AGRÉMENTEZ VOTRE SALLE DE BAINS. Chez Fiora vous trouverez tout ce dont vous avez besoin pour votre salle de bains : Receveurs de douche, meubles, panneaux, consoles, vasques, radiateurs, miroirs, ensembles et accessoires de douche dont vous pourrez combiner les textures et les couleurs pour obtenir l'effet que vous voulez. Feuilletez le catalogue pour en savoir plus. | NL: MAAK UW BADKAMER HELEMAAL AF. Bij Fiora vindt u alles voor uw badkamer: Douchebakken, meubels, consoles, wastafels, radiatoren, spiegels, douchesets en accessoires in texturen en kleuren om te combineren voor het gewenste effect. Uitvouwen voor meer informatie.

PANELES

PANELES

Paneles de poliuretano para el recubrimiento de paredes, que reproducen las diferentes texturas y colores de las colecciones Fiora. Perfectos para reformas parciales con sustitución de bañera por ducha, pero también para la renovación estética y técnica de un espacio, aportando diseño y originalidad. Los paneles se acaban manualmente, por lo que se pueden ajustar las medidas a cada proyecto. Disponibles en 6 texturas y 9 colores, que combinan con los platos de ducha y muebles de Fiora para conseguir una combinación perfecta de tono y textura.



IT. Pannelli in poliuretano per il rivestimento delle pareti, che riproducono le diverse texture e colori delle collezioni Fiora. Perfetti per ristrutturazioni parziali con sostituzione della vasca con la doccia, ma anche per il rinnovamento estetico e tecnico di uno spazio, conferendo design ed originalità. I pannelli vengono rifiniti manualmente, per cui si possono adattare le misure a ciascun progetto. Disponibili in 6 texture e 9 colori differenti, che si abbinano con i piatti doccia e mobili di Fiora per ottenere un connubio perfetto tra tono e texture. | *FR.* Panneaux en polyuréthane pour les revêtements muraux, reproduisant les différentes textures et les couleurs des collections Fiora. Parfaits pour remplacer une baignoire par une douche, mais aussi pour l'esthétique et la rénovation technique d'un espace en lui donnant design et originalité. Les panneaux sont finis manuellement pour que vous puissiez ajuster les mesures à chaque projet. Ils sont disponibles en 6 textures et 9 couleurs qui peuvent être assorties aux receveurs de douche et aux meubles Fiora pour obtenir une combinaison parfaite de teintes et de textures. | *NL.* Wandpanelen uit polyurethaan in de verschillende texturen en kleuren van de Fiora-collecties. De panelen zijn ideaal voor gedeeltelijke renovaties waarbij een bad door een douche wordt vervangen, maar ook voor esthetische en technische renovaties, en bieden design en originaliteit. De panelen worden met de hand afgewerkt, waardoor de afmetingen voor elk project te personaliseren zijn. Verkrijgbaar in 6 texturen en 9 kleuren. Uitstekend te combineren met Fiora-douchebakken en -meubels voor een perfecte combinatie van kleur en textuur.



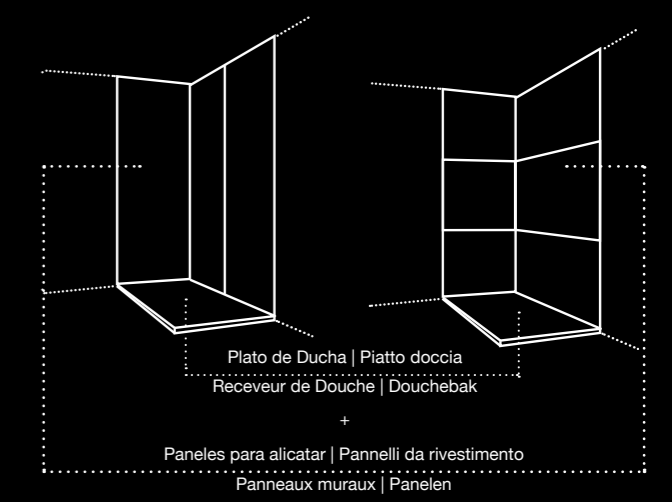




TEXTURA
Texture | Texture | Textuur


PIZARRA	OAK
LISO	VENEZIA
BETAO	LASTRA

FIORA BOX



ANCHO X LARGO
Larghezza x Lunghezza | Largeur x Longueur | Breedte x Lengte

70-100 x 240



COLOR
Colore | Couleur | Kleur

0P BLANCO TOTAL	0T BLANCO ROTO	41M SEDA
40M NUDE	40T BONE	36T CAPUCCINO
31T GRIS	37T CENERE	22T NEGRO

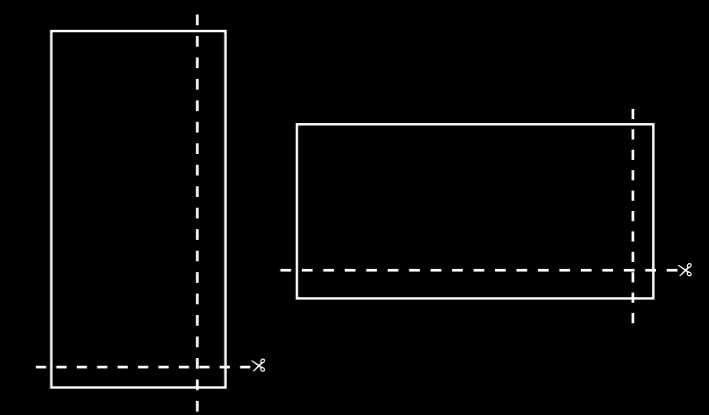
TEXTURADO

0TX BLANCO ROTO	37TX CENERE	22TX NEGRO

RAL - NATURE
disponibles | disponibili | disponible | Beschikbaar



ADAPTABILIDAD
Adattabilità | Adaptabilité | Aanpasbaar aan de opbouw




CELSIUS - VULCANO

RADIADORES

CELSIUS

Un radiador de baño con tecnología hidráulica de aspecto limpio y con el acabado texturizado que caracteriza todas nuestras colecciones. Celsius cuenta con opciones de toallero y está disponible en 6 texturas y 9 colores que combinan con los platos de ducha y muebles Fiora para conseguir una combinación perfecta en un ambiente global de baño.



IT. Un radiatore da bagno con tecnologia idraulica dall'aspetto pulito e con finitura texturizzata che caratterizza tutte le nostre collezioni. Celsius dispone di opzioni con porta asciugamani ed è disponibile in 6 texture e 9 colori che si abbinano con i piatti doccia e mobili di Fiora per ottenere una combinazione perfetta per l'ambiente del bagno. | FR. Un radiateur de salle de bains avec la technologie hydraulique a l'aspect épuré avec une finition texturée qui caractérise toutes nos collections. Celsius propose des options de porte-serviettes et se décline en 6 textures et 9 couleurs qui se marient avec les receveurs de douche et les meubles Fiora pour une tonalité réussie de la salle de bains. | NL. Een radiator voor in de badkamer met hydraulische technologie, een moderne uitstraling en de afwerking die u onze collecties gewend bent. Celsius is ook beschikbaar met handdoekrails en verkrijgbaar in 6 texturen en 9 kleuren. Uitstekend te combineren met Fiora-douchebakken en -badkamermeubels.




TEXTURA
Texture | Texture | Textuur



PIZARRA

OAK



LISO

VENEZIA



BETAO

LASTRA

COLOR
Colore | Couleur | Kleur



0P
BLANCO
TOTAL

0T
BLANCO
ROTO

41M
SEDA



40M
NUDE

40T
BONE

36T
CAPUCCINO




31T
GRIS

37T
CENERE

22T
NEGRO

TEXTURADO



0TX
BLANCO
ROTO

37TX
CENERE

22TX
NEGRO

RAL - NATURE
disponibles | disponibili | disponible | Beschikbaar



TOALLERO
Portasciugamani | Porte Serviettes | Handdoekhouder

2 OPCIONALES
2 opzionale | 2 en option | 2 optioneel

ANCHO X LARGO
Larghezza x Lunghezza | Largeur x Longueur | Breedte x Lengte

54 x 122/152/182



VULCANO

Radiador eléctrico de instalación sencilla que ofrece una alternativa ideal para espacios que no cuentan con instalaciones de agua. Vulcano ofrece opciones de toallero y está disponible en 6 texturas y 9 colores que combinan con los platos de ducha y muebles Fiora para conseguir una armonización perfecta en el interiorismo global de la estancia.



IT. Radiatore elettrico dalla facile installazione che offre un'alternativa ideale per spazi che non dispongono di impianti idrici. Vulcano offre opzioni di porta asciugamani ed è disponibile in 6 texture e 9 colori che si abbinano con i piatti doccia e mobili di Fiora per ottenere un'armonizzazione perfetta nella decorazione della stanza. | *FR.* Un radiateur électrique facile à installer qui offre l'alternative idéale pour les espaces qui n'ont pas d'installations d'eau. Vulcano propose plusieurs options de porte-serviettes et se décline en 6 textures et 9 couleurs qui peuvent être combinées avec les receveurs de douche et les meubles Fiora pour une harmonie parfaite de la pièce. | *NL.* Deze eenvoudig te installeren elektrische radiator is een ideaal alternatief voor ruimtes die niet beschikken over een warmwatertoevoer. Vulcano is ook beschikbaar met handdoekrails en verkrijgbaar in 6 texturen en 9 kleuren. Uitstekend te combineren met Fiora-douchebakken en -meubels.



TEXTURA
Texture | Texture | Textuur



PIZARRA

OAK



LISO

VENEZIA



BETAO

LASTRA

COLOR
Colore | Couleur | Kleur



0P
BLANCO
TOTAL

0T
BLANCO
ROTO

41M
SEDA



40M
NUDE

40T
BONE

36T
CAPUCCINO




31T
GRIS

37T
CENERE

22T
NEGRO

TEXTURADO



0TX
BLANCO
ROTO

37TX
CENERE

22TX
NEGRO

RAL - NATURE
disponibles | disponibili | disponible | Beschikbaar




TOALLERO
Portasciugamani | Porte Serviettes | Handdoekhouder

2 OPCIONALES
2 opzionale | 2 en option | 2 optioneel

ANCHO X LARGO
Larghezza x Lunghezza | Largeur x Longueur | Breedte x Lengte

50 x 122/152/182



ACCESORIOS
HYLLA

HYLLA

*Nueva gama de accesorios de baño Hylla. Estantes, toalleros, repisas y bandejas en poliuretano para dar el toque final al diseño del baño.
Hylla combina a la perfección, a través de sus texturas y colores, con cada colección Fiora, aportando diseño y funcionalidad a cada ambiente.*



IT. Nuova gamma di accessori da bagno Hylla. Ripiani, porta asciugamani, mensole e vaschette in poliuretano per dare il tocco finale al design del bagno. Hylla si abbina alla perfezione, attraverso le sue texture e colori, con tutte le collezioni Fiora, conferendo design e funzionalità ad ogni ambiente. | *FR.* Nouvelle gamme d'accessoires de salle de bains Hylla. Étagères, porte-serviettes, dessus et plateaux en polyuréthane pour donner la touche finale à la conception de la salle de bains. Hylla se combine de façon transparente, à travers ses textures et ses couleurs, à chaque collection Fiora, apportant design et fonctionnalité à chaque espace créé. | *NL.* Nieuw assortiment Hylla-badkameraccessoires. Planken, handdoekrails, doucherekjes en trays uit polyurethaan voor een finishing touch van het badkamerontwerp. Hylla combineert dankzij de texturen en kleuren perfect met elke Fiora-collectie en biedt design en functionaliteit in elk vertrek.








ESTANTE
Mensola
Étagère
Shampooohouder



REPISA
Mensola
Étagère
Shampooohouder



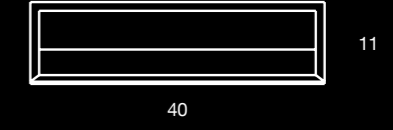
COLOR
Colore | Couleur | Kleur



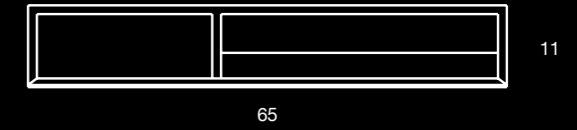
RAL DISPONIBLES
RAL disponibili / RAL disponibles / Beschikbare RAL-kleuren



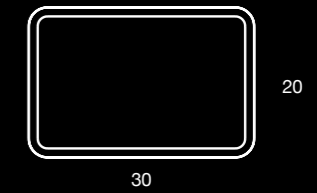
TOALLERO
Portasciugamani
Porte-serviette
Handdoekrek



ESTANTE TOALLERO
Mensola portasciugamani
Étagère porte-serviette
Shampooohouder / Handdoekrek



BANDEJA SOBRE ENCIMERA
Vassoio
Plateau
Dienblad




TEXTURA
Texture | Texture | Textuur




LISTELLO



SURATO



LISO



PIZARRA

CONTRACT

FIORA FOR CONTRACT

En Fiora contamos con un equipo de profesionales que te apoyarán en todo aquello que necesites para tu proyecto.

Combinamos las últimas tecnologías de fabricación del poliuretano con acabados manuales. Esto nos permite personalizar en dimensiones y formas nuestros productos para adecuarlo a cada proyecto.

Platos de ducha, muebles de baño, paneles, radiadores, consolas y lavabos, espejos, sets de ducha y accesorios que puedes combinar en texturas y colores para conseguir el efecto final que cada proyecto necesita.

Además, para el sector de la arquitectura e interiorismo ofrecemos la posibilidad de combinar materiales como el poliuretano, solid surface y la piedra natural y personalizar los tonos de los diferentes productos con más de 2.000 colores de las cartas RAL y NCS.

IT. Noi di Fiora vantiamo un team di professionisti che ti supporteranno in tutto ciò di cui hai bisogno per il tuo progetto. Coniughiamo le ultime tecnologie di fabbricazione del poliuretano con rifiniture manuali. Questo ci consente di personalizzare nelle dimensioni e nelle forme i nostri prodotti per adattarli a ogni progetto. Piatti doccia, mobili da bagno, pannelli, radiatori, console e lavabi, specchi, set da doccia e accessori che puoi abbinare nelle texture e nei colori per ottenere l'effetto finale di cui ogni progetto necessita. Inoltre, per il settore dell'architettura e dell'interior design, offriamo la possibilità di abbinare materiali come il poliuretano, il solid surface, la pietra naturale e di personalizzare le tonalità dei diversi prodotti con oltre 2.000 colori delle cartelle RAL e NCS. | *FR.* Chez Fiora nous avons une équipe de professionnels qui vous accompagne à chaque étape de votre projet. Nous combinons les dernières technologies pour la fabrication d'un polyuréthane avec finition manuelle. Cela nous permet de personnaliser les dimensions et les formes de nos produits pour qu'ils s'adaptent à chaque projet. Receveurs de douche, meubles de salle de bains, panneaux, radiateurs, consoles et vasques, miroirs, ensembles et accessoires de douche dont vous pouvez combiner les textures et les couleurs pour obtenir l'effet final recherché pour chaque projet. En plus du domaine de l'architecture et du design d'intérieur, nous offrons la possibilité de combiner des matériaux tels que le polyuréthane, le solid surface et la pierre naturelle et de personnaliser les teintes des différents produits avec un nuancier de plus de 2 000 couleurs RAL et NCS. | *NL.* Bij Fiora staat een team van professionals tot uw beschikking die u bijstaan tijdens alle fasen van uw project. We combineren de modernste productietechnieken van polyurethaan met een handmatige afwerking. Zo kunnen we onze producten afstemmen op de afmetingen en vormen van elk project. Douchebakken, badkamermeubels, panelen, radiatoren, zuilen en wastafels, spiegels, douchesets en accessoires in texturen en kleuren om te combineren voor het gewenste effect van elk project. Bovendien bieden we architecten en binnenhuisarchitecten de mogelijkheid om materialen als polyurethaan, Solid Surface en natuursteen te combineren en de kleuren van de verschillende producten te personaliseren met meer dan 2000 kleuren van RAL- en NCS-stalen.





CONTRACT. 240 cm.

ES. Consola lavabo integrado Pure Blanco Carrara. Espejo Halo. Plato de ducha Silex Plus Lastra Gris. Set de ducha empotrado Senso. | *IT.* Console con lavabo integrato Pure Blanco Carrara. Specchio Halo. Piatto doccia Silex Plus Lastra Gris. Kit doccia ad incasso Senso. | *FR.* Console avec vasque intégrée Pure Blanco Carrara. Miroir Halo. Receveur de douche Silex Plus Lastra Gris. Senso kit encastré douche. | *NL.* Console met geïntegreerde waskom(men) Pure Blanco Carrara. Spiegel Halo. Douchebak Silex Plus Lastra Gris. Senso inbouw 1-hendelbediening douchekolom.



CONTRACT. 200 cm.

ES. Consola lavabo integrado Solid Surface. Espejo Moon. Plato de ducha Nook Solid Surface. Set de ducha empotrado Senso. | **IT.** Console con lavabo integrato Solid Surface. Specchio Moon. Piatto doccia Nook Solid Surface. Kit doccia ad incasso Senso. | **FR.** Console avec vasque intégrée Solid Surface. Miroir Moon. Receveur de douche Nook Solid Surface. Senso kit encastré douche. | **NL.** Console met geïntegreerde waskom(men) Solid Surface. Spiegel Moon. Douchebak Nook Solid Surface. Senso inbouw 1-hendelbediening douchekolom.

MATERIALES

Materiali · Matériel · Materiaal

MADERAS Y METALES - PIEDRAS NATUARALES
SOLID SURFACE - ELAXPOL - SILEXPOL

COLORES

Colore · Couleur · Kleur

BLANCO TOTAL - BLANCO ROTO - NUDE
BONE - TUILE - KERMES - CAPUCCINO
GENERE - SEDA - GRIS - ULTRAMAR - NEGRO
TERRA - ASO - NIAGARA - AQUA - MINT

TEXTURAS


Texture · Textures · Textuur

SEN - SPRING - BETAO
VENEZIA - OAK - LASTRA - PIZARRA
LISO - STUCCO - LISTELLO - SURATO

MATERIALES *COLORES Y* TEXTURAS

Maderas y metales

Legno e metalli · Bois et métaux · Hout en metaal



Piedras Naturales

Pietre naturali · Pierres naturelles · Natuursteen

Blanco Carrara



Crema Marfil



Marrón Emperador



Pietra Gris



Negro Marquina

Silexpol - Elaxpol - Solid Surface

Silexpol
Liso



Silexpol Betao



Silexpol Venezia



Silexpol Oak



Silexpol Pizarra




Silexpol Lastra



Silexpol Spring


Elaxpol
Pizarra



Solid Surface
Liso

COLORES FIORA

* *ES.* Colores aplicables en base a lo establecido en el apartado de características de cada colección. | *IT.* Colori applicabili in base a quanto specificato nella sezione delle caratteristiche di ogni collezione. | *FR.* Couleurs applicables sur la base de ce qui est établi dans la section les caractéristiques de chaque collection. | *NL.* Kleuren van toepassing op basis van de informatie in de paragraaf met kenmerken van elke collectie.




COLORES BY MONICA ARMANI

Monica Armani




TEXTURAS FIORA

NEW
SEN
By Mario Ruiz



TEXTURADO
Color | Colore | Couleur | Kleur

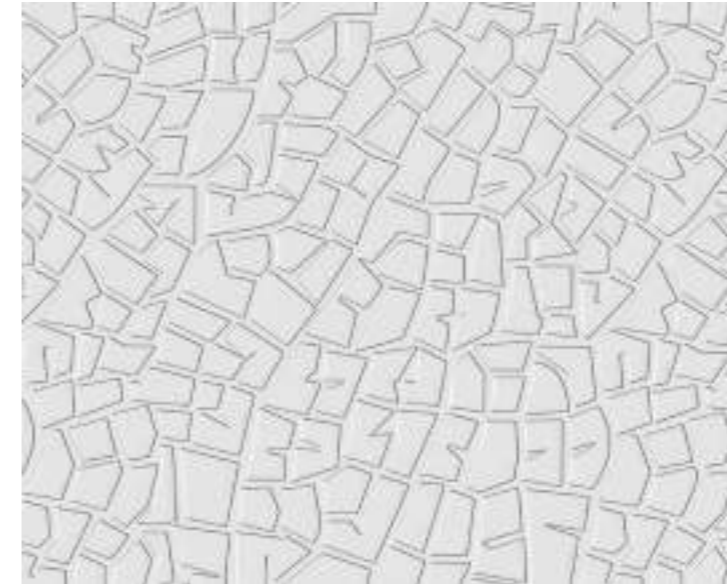


RAL DISPONIBLES
RAL disponibili | RAL disponibles | Beschikbare RAL-kleuren



ES. Textura aplicable en exclusiva a la colección: | IT. Texture applicabile in esclusiva alla collezione: | FR. Texture applicable exclusivement à la collection: | NL. Textuur exclusief van toepassing op collectie:
SEN

SPRING
By Simone Polga



COLOR
Colore | Couleur | Kleur



RAL DISPONIBLES
RAL disponibili | RAL disponibles | Beschikbare RAL-kleuren




ES. Edición limitada de 5000 unidades. Textura aplicable en exclusiva a la colección: | IT. Edizione limitata di 5000 unità. Texture applicabile in esclusiva alla collezione: | FR. Édition limitée à 5 000 unités. Texture applicable exclusivement à la collection: | NL. Beperkte oplage van 5000 eenheden. Textuur exclusief van toepassing op collectie:
SPRING

BETAO



COLOR
Colore | Couleur | Kleur



RAL DISPONIBLES
RAL disponibili | RAL disponibles | Beschikbare RAL-kleuren



ES. Textura aplicable a las colecciones: | IT. Texture applicabile alle collezioni: | FR. Texture applicable aux collections: | NL. Textuur van toepassing op collecties:
BLOC, LIMITE, SKIN PANELS, CELSIUS, VULCANO.

VENEZIA



COLOR
Colore | Couleur | Kleur



41M SEDA
31T GRIS
37T CENERE
22T NEGRO

RAL DISPONIBLES
RAL disponibili | RAL disponibles | Beschikbare RAL-kleuren



ES. Textura aplicable a las colecciones: | IT. Texture applicabile alle collezioni: | FR. Texture applicable aux collections: | NL. Textuur van toepassing op collecties: TRACE, SKIN PANELS, CELSIUS, VULCANO.

OAK



COLOR
Colore | Couleur | Kleur



41M SEDA
31T GRIS
37T CENERE
22T NEGRO
48T AQUA
49T MINT

RAL DISPONIBLES
RAL disponibili | RAL disponibles | Beschikbare RAL-kleuren




ES. Textura aplicable a las colecciones: | IT. Texture applicabile alle collezioni: | FR. Texture applicable aux collections: | NL. Textuur van toepassing op collecties: MAKING, SKIN PANELS, CELSIUS, VULCANO.

LASTRA



COLOR
Colore | Couleur | Kleur



41M SEDA
31T GRIS
37T CENERE
22T NEGRO

RAL DISPONIBLES
RAL disponibili | RAL disponibles | Beschikbare RAL-kleuren




ES. Textura aplicable a las colecciones: | IT. Texture applicabile alle collezioni: | FR. Texture applicable aux collections: | NL. Textuur van toepassing op collecties: KOU, SILEX PLUS, SKIN PANELS, CELSIUS, VULCANO.

PIZARRA



COLOR
Colore | Couleur | Kleur




41M SEDA
31T GRIS
37T CENERE
22T NEGRO
48T AQUA
49T MINT

RAL DISPONIBLES
RAL disponibili | RAL disponibles | Beschikbare RAL-kleuren




ES. Textura aplicable a las colecciones: | IT. Texture applicabile alle collezioni: | FR. Texture applicable aux collections: | NL. Textuur van toepassing op collecties: ELAX, LIMITE, TRACE, PRIVILEGE, SILEX, ESSENTIAL, ICON, MAKING, BLOC, SKIN PANELS, CELSIUS, VULCANO, HYLLA.

LISO



COLOR
Colore | Couleur | Kleur




RAL DISPONIBLES
RAL disponibili | RAL disponibles | Beschikbare RAL-kleuren




ES. Textura aplicable a las colecciones: | IT. Texture applicabile alle collezioni: | FR. Texture applicable aux collections: | NL. Textuur van toepassing op collecties: NOOK, PRIVILEGE, SILEX, SEN, FRAME, SYNERGY, MAKING, SKIN PANELS, CELSIUS, VULCANO, HYLLA.

STUCCO



COLOR
Colore | Couleur | Kleur




RAL DISPONIBLES
RAL disponibili | RAL disponibles | Beschikbare RAL-kleuren




ES. Textura aplicable en exclusiva a la colección: | IT. Texture applicabile in esclusiva alla collezione: | FR. Texture applicable exclusivement à la collection: | NL. Textuur exclusief van toepassing op collectie: MAKING

LISTELLO



COLOR
Colore | Couleur | Kleur



RAL DISPONIBLES
RAL disponibili | RAL disponibles | Beschikbare RAL-kleuren




ES. Textura aplicable a las colecciones: | IT. Texture applicabile alle collezioni: | FR. Texture applicable aux collections: | NL. Textuur van toepassing op collecties: ICON, SYNERGY, HYLLA.

SURATO



COLOR
Colore | Couleur | Kleur



RAL DISPONIBLES
RAL disponibili | RAL disponibles | Beschikbare RAL-kleuren



ES. Textura aplicable a las colecciones: | IT. Texture applicabile alle collezioni: | FR. Texture applicable aux collections: | NL. Textuur van toepassing op collecties: ICON, SYNERGY, HYLLA.

DIRECCIÓN DE ARTE

Direzione artistica · Direction artistique · Artdirection

Dpt. Marketing Fiora

Odosdesign

DISEÑO GRÁFICO

Design grafico · Conception graphique · Grafisch ontwerp

Odosdesign

FOTOGRAFÍA

Fotografia · Photographie · Fotografie

Nudo estudio

Arabart3D

Josele Castellón

IMPRESIÓN

Stampa · Impression · Druck

La Imprenta CG

